

Áñéääñòàèää èçìáíáíéé, áíáñáííúõ à ïíáðàòèíííóp ñèñòáíó Windows, íáéíòíðúá äíííéíáíéý è èíòáðòáéñó ïëüçíáàðáëý Windows 3.1 íáíðààèèüíí ðàáíðèðò à Windows 95.

Íàíðèìáð, áñèè ïëüçíáàðáëü çàáðóçèð ïðíáðàììó Calendar, ïñòàáäýáíóp àìáñòá ñ hDC First Apps, òí ñííæáð ïðííàððèèààòü èàèáíäàðü, íáíáéí áñá ááí óóíéèèè áóáóò íááíñòóííú.

Äý ïéó÷ áíéý äííéíèðáëüíúõ ñááááíéé íáðàðèèðáñü à Express Systems. Á ÑØÄ: òáèáðíí (206) 728-8300. Çà ïðáááèèàèè ÑØÄ ñèááóáð èñíëüçíáàòü òáèáðíí, óéàçáííúé à áíéóíáíòàòèè ïí hDC First Apps.

Àñéääñòàèää èçìáíáíéé, áíáñáííúõ à ïíáðàòèíííóp ñèñòáíó Windows, íáéíòíðúá íáíéí÷èè Windows 3.1 íáíðààèèúí ðàáíðàðò à Windows 95.

Íàíðèìáð, Do iT On Your Desktop ïðíñòí çààèñàáò ïñéá çàãðóçèè.

Äëý ïéó÷áíèý ñááááíéé í ííáíé ááðñèè Do iT On Your Desktop, ïíéííòòüð ñíáíáñòèííé ñ Windows 95, íáðàòèðáñü á Moon Valley Software. Á ÑØÁ: òáéáóíí (800) 473-5509. Çà íðáááéàèè ÑØÁ ñéááóáò èñíéüçíáàòü òáéáóíí, óéàçáííúé á áíéóíáíðàòèè ïí Do It On Your Desktop.

Ååðñèè 2.0 è áíèää ðàííèå ååðñèè ïðíäðàííü Lotus ScreenCam áíñíðèçàíäÿò òàééü àèääíçàíèñè Windows 3.1 ïðè ðàáíðå à Windows 95, ïàíàéí íå åååòò çàíèñü èçíáðàæáíèÿ ïà ÿèðàíå Windows 95.

Äëÿ ïíèó÷áíèÿ ñåååáíèè íå íáííèèáííüå ååðñèè ScreenCam, ïíèññòóð ñíàíñèèèíüñ ñ Windows 95, íáðàòèòòññü à Lotus. Å ÑØÀ: òåèåòíí (800) 343-5414. Çà ïðåååèèè ÑØÀ ñèååóåò èñíèüçíàòòü òåèåòíí, óèàçàííüé à áíèóíáíòèèè ïí ScreenCam.

Äàíàÿ äãðñèÿ Peachtree Accounting íãðààèèüíí ðàáíðàãò à ïãðàðèèííé ñèñòàì Windows 95.

Äëÿ ïéó÷áíèÿ ñàããáíéé í íáíé äãðñèè äàííé ïðíðàìí, ïéííðòü ñíàìñòèíé ñ Windows 95, íáðàðèèðñü é èçãíðíàèèð. Â ÑØÀ: ðãèãòí (800) 336-1420. Çà ïðããèèèè ÑØÀ ñèããóò èñíèüçíàòü ðãèãòí, óèàçàííé ä äíéóíáíðàèèè ï Peachtree Accounting.

Íðe ðááíòá ñ Adobe Photoshop ááðñèè 3.0 áíçíæáí ñáíé ïðe èçíáíáíèè ñòàíáàðòóúò ïàðàíáðòðíá á íéíàð àèàèíáà, ïàíðèíáð, ïðe ñíáíá òèíà òàééà á íéíá àèàèíáà **Íðeðúðeá òàééà**.

Áñèè âú ýáèýáðáñü çàðááèñðèðèíáàííúí ïëüçíáàðòáèáí Adobe Photoshop, Adobe óáááñèð ààñ í ïýáèáíèè íáííáèííé ááðñèè àáííé ïðíáðàííú. ×òíáú çàðááèñðèðèíáàðòüñý, íáðàðèðáñü á Adobe ïí òàèáóíó (800) 87-ADOBE (800-872-3623). Çà íðáááèàèè ÑØÀ: íáðàðèðáñü è ïðíáááóó ïðíáðàííúó ïðíáóéðíá Adobe.

Áíèìàíèà

Stacker ááðñèè 4.0 è áíèáá ðàííèð ááðñèé íá ïíáááðæèáááð äèèííúá èìáíà òàééíá. Íá ðáèííáíáóáðñý èñííèùçíáàðü ïáðá÷èñèáííúá ááðñèè Stacker äèý óíèíðíáíèý, ïíðèìèçàòèè, èçìáíáíèý íáúáíà, ðàçóíèíðíáíèý èèè èçìáíáíèý éíýóðèèèáíðà óíèíðíáíèý äèñèà, ïíááðæàùááí òàééú ñ äèèííúè èìáíàìè. Á ïðíðèáííí ñèó÷àá äèèííúá èìáíà òàééíá áóáóò íáðáçáíú äí ñðàíáàððóíð (8.3).

Íèæá ïáðá÷èñèáíí ñííííáú ïíèó÷áíèý äíííèíèðáèúíúð ñááááíèé.

Ñèóæáà	Ñíííá
Òàèñ	(619) 431-8585.
Stac BBS	(619) 431-5956.
CompuServe	Ááááèðá GO STAC.
America Online	Íàéáèðá èèþ÷ááíá ñèíáí STAC.
Microsoft Network	Íàæìèðá éíííéó "Íóñè", áúááðèðá Á Microsoft Network á ìáíp Ííèñè , ááááèðá stac , à çàðáì íàæìèðá éíííéó "Íàéòè".
World Wide Web	Ííäèèþ÷èðáñü è http://www.stac.com

Áñéääñòáéä èçìáíáíéé, áíññáííúō à ïíáðàòèíííóp ñèñòáíó Windows, íáéíòíðúá íáíéí÷èè Windows 3.1 íáíðààèèüí ðàáíðàðò à Windows 95.

Íàíðèìáð, áñèè ïëüçíáàðáèü çääðóçèò Crystal Walls, òí ñííæáò ïðíñíàððèääòü ðèñóíèè, íáíàéí íá ñííæáò èð "íæèèèòü". Äëý ïéó÷áíèý ñááááíéé í ííáíé ááðñèè Crystal Walls, ïéííòüþ ñííáíñòèíé ñ Windows 95, íáðàòèèðáñü à Domain Virtual World, Inc. Á ÑØÁ: òáéáôíí (800) 896-7537. Çà íðáááèèè ÑØÁ: ïçáííèòá ïí òáéáôííó (206) 328-7200.

Äàíàÿ ïðíäðàììà áúèà ðàçðàáíðàíà äëÿ ïíððàðèéíííé ñèñðàìú Windows 3.1. Ïñéíèüéó ðàééíàäÿ ñèñðàìà Windows 95 ïäááðæèààò äèéíúâ èìíà ðàééíà, íáèìòòúâ ðóíéöèè äàííé ïðíäðàììú ïíáóð íáðààèèüíí ðàáíðàòú à Windows 95. Äëÿ ïèó÷áíèÿ ñááááíéé í áâðñèè äàííé ïðíäðàììú, ðàçðàáíðàííé äëÿ Windows 95, íáðàðèèðñü é áâ èçáíðíàèèòâèð èèè ïðíààòó ïðíäðàììíáí íáñííâ÷áíèÿ.

Äàíàÿ ïðíäðàììà çàùèòù ïò àèðóñíâ áóèà ðàçðàáíòàíà äëÿ ïíäðàòèíííé ñèñòèì Windows 3.1. Ïñéíèóéò òàééíààÿ ñèñòèìà Windows 95 ïäââðæèààòò äèèííüâ èìâíà òàééíâ, íäéíòíòùâ òóéèòèè ààííé ïðíäðàììù ïäóò íâðààèèóíí ðàáíòàòù à Windows 95. Íàíðèìâð, ñóòâñòàòòòèè àèðóñíâ áóáóò íàéââíü, ïí íâ íââçàððâæâíü. Ëðíâ òíâí, ïäóò àíçèéíòòù ñéó÷àè èíæíé òðâííè.

Äëÿ ïéó÷âíèÿ ñââââíéé í ïðíäðàììàò çàùèòù ïò àèðóñíâ, ðàçðàáíòàííé äëÿ Windows 95, íäðàòèòâñü è ââ èçâíòíàèèòâèè èèè ïðíâââòò ïðíäðàììâí íââñíâ÷âíèÿ.

xòíáú óñòàííáí÷íúá àèñéáòù, ñíçääííúá ñ ìííúùp Access Developer's Toolkit ááðñèè 2.0, ìíæíí áúèí èñííèüçíáàòù á Windows 3.1, ýòè àèñéáòù äíèæíú áúòù ñíçääíú á Windows 3.1.

Óñòàííáí÷íúá àèñéáòù, ñíçääííúá á Windows 95, áóäóò ñíááðæàòù èñíííáíòù ñèñòáíú Windows 95. Ìðè èñííèüçíáàíèè ýòèð àèñéáò á Windows 3.1 èñíííáíòù ñèñòáíú Windows 3.1 áóäóò çàìáíáíú ýéâèâèèáííóíúìè èñíííáíòàè Windows 95, ÷òí ìðèááááò è ñáíp ñèñòáíú.


Áñèè èçááñòí, ÷òí ìòááèüíúá ìíèüçíáàòáèè áóäóò ðàáíòàòù ñ ààðáé ìðíáðàìíé á Windows 3.1, ñíçääéòá óñòàííáí÷íúá àèñéáòù á Windows 3.1.

xòíáú óñòàííáí÷íúá àèñéáòù, ñíçääííúá ñ ìííúùp Visual Basic Setup Toolkit ááðñèè 3.0, ìíæíí áúéí èñííèüçíáàòù á Windows 3.1, ýòè àèñéáòù äíèæíú áúòù ñíçääíú á Windows 3.1.

Óñòàííáí÷íúá àèñéáòù, ñíçääííúá á Windows 95, áóáóò ñíááðæàòù èñíííáíòù ñèñòáíú Windows 95. Ìðè èñííèüçíáàíèè ýòèð àèñéáò á Windows 3.1 èñíííáíòù ñèñòáíú Windows 3.1 áóáóò çàìáíáíú ýéâèâèèáííóíúè èñíííáíòàè Windows 95, ÷òí ìðèááááò è ñáíp ñèñòáíú.

Áñèè èçááñòí, ÷òí ìòááèüíúá ìíèüçíáàòáèè áóáóò ðàáíòàòù ñ ààðáé ìðíáðàìíé á Windows 3.1, ñíçääéòá óñòàííáí÷íúá àèñéáòù á Windows 3.1.

Èññëüçíààíéå ìàèèððù, ñíàåðæàùåé áíèåå 256 öååðíå, ìðè ðàáíðå ñ Aris MPC Wizard à Windows 95 ìæåð
ìðèååñòè è ñáíð ìðíððàìù.

Äëý ìèó÷åý ñåååáíéé í àñððíééå öååðíåíé ìàèèððù íàæèèðå éñíéó .

Áñéääñòáèá èçìáíáíéé, áíáñáííúó à ñíáðàòèíííóp ñèñòáíó Windows, íáéíòíðúá íáíéí÷èè Windows 3.1 íáíðààèèúí ðàáíðàðò à Windows 95.

Íáú÷íí ýòí òðíÿäëÿðòñÿ à òíí, ÷òí íáéíòíðúá ýëáíáíòú èíðáðòáéñà ñòàíáÿòñÿ íááíñòóííúè.

Äëÿ ñéó÷áíéÿ äííéíèðáèúíúó ñááááíéé í äáííéé íáíéí÷èá íáðàòèòáíú é áá èçáíòíáèòáép èèè òðíáàáòó òðíáðàíííáí íááñíá÷áíéÿ.

Ààíàÿ ìðíàðàìà áúèà ðàçðàáíðàíà äëÿ ïððàðèííé ñèñòàì Windows NT. Íà èñíëüçóàð ñðááñòàà èíðàðòáéñà Windows NT, íáìñòóíúâ à Windows 95.

Äëÿ ïëó÷áíëÿ ñááááíéé í áðñèè äáííé ìðíàðàìú, ðàçðàáíðàííé äëÿ Windows 95, íáðàðèðáñü é áá èçáíðíàèòáëð èèè ìðíàááóó ìðíàðàìíáí íáñííá÷áíëÿ.

Για να εγκαταστήσετε το σύστημα ήχου Microsoft Sound System 2.0 σε Windows 95. Πρέπει να διαβάσετε τις οδηγίες του Microsoft Sound System.

Χαρακτηριστικά του συστήματος ήχου Microsoft Sound System 2.0

1. Το σύστημα ήχου "100%", να χρησιμοποιηθεί το **100%** της δυνατότητας.
2. Ο ήχος είναι "Ο ήχος είναι 100%" είναι ο ήχος 100%.
3. Ο ήχος είναι 100%, η ήχος 100%, η ήχος 100%.

Windows 95 yäyüòñy àúñíèíèíòääðèðíààííé òíðàòèíííé òèñòàííé, íàèàààpùáé áíèüøèì ÷èñèí òíàúò àíçííæííòðáé. Áñèääñòàèé èçííáíéé, áíñíáííúò à òíðàòèíííóò òèñòàííé, íáèíòíðòá òííáðàíú Windows 3.1, íàíðèíáð TabWorks, íáíðààèèüí ðàáíðàò à Windows 95.

Íáñíòðy íà òí ÷òí ðáéóùày ááðñèy TabWorks ðàáíðàò à Windows 95, íá ðáèííáíáóáòñy èñííèüçíààòü áá à èà÷áñòáá èíòáðòáéñá, èñííèüçóáííáí òí óííè÷áíèò, à ðáèííáíáóáòñy çàíóñèàòü áá òí òííüòò èííèè "Íóñé" è íáíò **Íòíáðàíú**. Ííèüçíààòáèò áóáòò áíñòóííú áñá yéáíáíòù, òíááðæàùèèñy á éíéää TabWorks, íáíáèí íí íá òííæáò áíááàèòü íè íáííáí íáííáí yéáíáíòà. Á íàñòíyùáá áðáíy ðàçðàáíòàíà ííày ááðñèy TabWorks äèy Windows 95, èíòíðày áéèò÷ááò òííáí ííàúò àíçííæííòðáé è òíííòòòò òííáíáíòèíà òí òíðàòèíííé òèñòàííé Windows 95.

Äèy òíéó÷áíèy áííèíèòáèüíúò òááááíéé íáðàòèòáñü à XSoft. Á ÑØÀ: ðáèáóíí (800) 909-4446. Çà òðáááèèè ÑØÀ òèááóáò èñííèüçíààòü ðáèáóíí, óéàçáííúé à áíéóíáíòàòèè òí TabWorks.

Ó+ááíèè ï PFS:Window Works ïáðáñòàáò ðááæèðíáàòü ïà äáéñòáèý ïëüçíáàòáèý, áñèè ïàíáèü çàáà+ ðàñííèíæáíà ïááðò áñáò íéíí. xòíáú óñòðàíèòü ýòò ñáíé, èçíáíèòá ïàðàíáòðú ïàíáèè çàáà+ áí çàíóñèà ó+ááíèèà.

xòíáú èçíáíèòü ïàðàíáòðú ïàíáèè çàáà+

- 1 Íàæìèòá éííéó "Íóñé", à çàòáì áúááðèòá **Íáíáèü çàáà+** á ïáíð **Íáñòðíéèà**.
- 2 Ííèìèòá óèàæíé "Ðàñííèíæèòü ïááðò áñáò íéíí".

Íðíððàìù óíðàáéáíèý çáóéí MaxTime, FN-esse è Toshiba, ðàçðàáíðàííúá äëý Windows 3.1, äèèýþò íà îðíáðàæáíéä éíííè íà íàíáèè çààà+ Windows 95. Á ðàèí ñéó+ àä äëý íððáóíàà ìò íáíé ìèðúóíé ìðíððàìù è äðóáíé ñèääóáð èñíèüçíààðù éèààèè ALT+TAB.

Äëý ñéó+áíèý äííèíèðäèüíúð ñáääáíéé íáðàðèððáñù à Toshiba. Á ÑØÀ: ðäèáóíí (800) 999-4273. Çà ìðääáèàèè ÑØÀ ñèääóáð èñíèüçíààðù ðäèáóíí, óèàçàííúé á áíéóíáíðàðèè ñ àáííé ìðíððàìù.

Ààíàÿ àãðñèÿ Central Point Anti-Virus áúèà ðàçðàáíðàíà äèÿ Windows 3.1. Áñéääñòàèè èçíáíáíéé, áíáñáííúð à ïíðàðèèííóð ñèñðáíó Windows, íáéíðíðúá óóíéòèè àáííé ïðíðàííú íáíðàèèèüíí ðàáíðàðò à Windows 95.

Äèÿ ïíéó÷áíèÿ ñáääáíéé í ñáíé àãðñèè àáííé ïðíðàííú, ïéíñòüð ñíáíáñòèíé ñ Windows 95, íáðàðèðáñü à Symantec Corporation. Á ÑØÀ: ðáéáðíí (800) 441-7234 èèè (503) 334-6054. Çà ïðáááèèè ÑØÀ ñéääóáð èñíèüçíáàðü ðáéáðíí, óèàçàííúé á áíéóíáíòàòèè ïí àáííé ïðíðàííú.

Áñéääñòàéää èçìáíáíéé, áíáñáííúõ à ñíáðàòèíííóp ñèñòáíó Windows, ïðíäðàìà TrueEffects íá ðàáíòàáò à Windows 95.
Äëý ñéó÷áíèý äññéèòáëüíúõ ñááááíéé íáðàòèòáñü à MicroLogic. Á ÑØÀ: òáëáóíí (510) 652-5464. Çà ïðáááèèè
ÑØÀ ñéááóáò èññëüçíààòü òáëáóíí, óèàçáííúé à áíéóíáíòàòèè ñ TrueEffects.

Áñéääñòáèä èçìáíáíéé, áíññáííúõ à ñíáðàòèííóð ñèñòáíó Windows, äàííäý ááðñèý NCD PC-Xware íáíðààèèüíí ðàáíðàáò à Windows 95. Óñòàííàèà PC-Xware íà èííüðòáðá, ðàáíðàðùáí ñà óíðààèèáíèàí Windows 95, ñæáò ìðèááñòè è ñáíð ìðè çàíóñèá èííüðòáðà.

Äèý ñéó÷áíèý äííèíèðäèüíúõ ñááááíéé íáðàòèðáñü à NCD. Á ÑØÀ: òáèáóíí (800) 296-3359. Çà ìðáááèàèè ÑØÀ ñèááóáò èñíèüçíáàòü òáèáóíí, óèàçàííúé á áíéóíáíòàòèè ñ àáííé ìðíáðàíá.

Wired for Sound 1.0 áúéà ðàçðàáíðàíà äëý Windows 3.1 è ñèèøéíí ðàñíí ñàýçàíà ñ ýòíé ñíððàðèíííé ñèñðáííé, +òíáú ïðààèèüíí ðàáíðàðòú à Windows 95.

Äëý ñíéó÷áíèý äííèíèðàèüíúð ñááááíéé íá ýòíé ïðíðàííá íáðàðèðàñü à Aristo-Soft, Inc. Â ÑØÀ: ðàèäðí (800) 278-6768 èèè (510) 426-5355; ðàèñ (510) 426-6703. Çà ïðàááèàè ÑØÀ ñèááóáð èñííèüçíààðò ðàèäðí, óèàçáííúé à äíèóíáííðàèèè ñí Wired for Sound.

Ííúòèà çàèðùðèý ñòàðúõ ááðñèé Icon Hear It íæåò ìðèååñðè è çààèñàèèp ìðíäðàìú.

Äëý ìéó÷åíèý ñåååáíéé í íáíé ááðñèè äàííé ìðíäðàìú, ìéííðòùp ñíàìåñðèéé ñ Windows 95, íáðàòèèðåñü è èçåíðíâèèðåp. Â ÑØÀ: òåååðí (805) 781-3890; òàèñ (805)781-3898. Çà ìðåååèèè ÑØÀ ñèååóåò èñíèüçíååòü òåååðí, óèàçàííúé á äíéóíáíðàöèè ì Icon Hear it.

Íàðáá ìòìðààèèáíèáì àíèóíáíòà íà ñáòááíé ìðèíòáð èç DaVinci eMAIL ñèááóáò ìðíááðèòü, +òí ñáòááíá èìý ìðèíòáðà ñàýçàíí ñ ìðòí ìðèíòáðà. Á ìðìèèáíí ñèó+àá àíèóíáíò íá áóááò ìàíá+àòàí.

xòíáú ììèó+èòü ñááááíèý í àçíà+áíèè ìðòà ìðèíòáðà, íàæìèòá éííéó .

Íðè ðááíòá ñ DaVinci eMAIL ááðñèè 3.0 á Windows 95 íááíçíæíí áíáááèòü ìíáíáí ììèüçíáàòáèý. Áèý ýóíáí íáíáòíàèí èíáòü DaVinci eMAIL ááðñèè 3.1.

Áèý ììèó+áíèý áíìéíèòáèüíüð ñááááíèé íá ýóíé ìðíáðàííá íáðàðèòáñü á ON Technology Corporation. Á ÑØÁ: òáèèóíí (800) 328-4624; òàèñ (919) 319-7088. Çà ìðáááèèè ÑØÁ ñèááóáò èñììèüçíáàòü òáèèóíí, óèàçàííüé á àíèóíáíòàòèè ì DaVinci eMAIL.

Áúèà òðááíðèíýðà òòòòèà èñíèüçíààíèý 16-ðàçðýäíé ááðñèè ñðááñðà óíðááéáíèý Windows NT, éíðíðäý íá ðàáíðàáð à Windows 95. Áíáñðí ýòíáí ñéááóáð èñíèüçíààòú ñíáóð 32-ðàçðýäíóð ááðñèð ýðèð ñðááñðà, éíðíðóð ïæíí íàéðè à ñáðè Microsoft Network.

Íĩĥéĥ óĥòàííĥéè Microsoft Exchange, ĩĩĥòàĥĕÿĥííé ĥíĥĥòĥ ĥ Windows 95, ĥòàíĥò íĥáíĥíĥĕí ĥàáíòàòù ĥ ĩĥĥĥúĥóúèè ĥĥĥĥĕÿìè Microsoft Mail. Íĥè óĥòàííĥéĥ Microsoft Exchange íĥéíòíĥúĥ òàééù Microsoft Mail íáííĥéÿòĥĥ è ĥòàííĥòĥĥ íĥíĥèĥííííè ĥĕÿ ĩĥĥĥúĥóúèò ĥĥĥĥé Microsoft Mail.

À éííóá óñòàííáèè Nickelodeon Director's Lab ïíáóò ïÿàèòùñÿ íññéíëúéí ñííáúáíéé íá íøéáéàð. Á òàèíí ñéó+àá ïíëúçíáàððáèþ ïðèááòñÿ çàéðúòù ïðíáðàííó óñòàííáèè ñàííñóíÿðáèüíí.

Ïíñèá áíáàáèáíëÿ ñáúð ÿðéúéíá íà ýéðàíá ïÿàèòñÿ ñííáúáíéá "Setup Message: Script or DLL has been corrupted. Unable to load dialog template: 'mscuistf.dll: 2'." Ïíñèá ïÿàéáíëÿ ýòíáí ñííáúáíëÿ áúííéíèðá ñèááóþùèá ááéñòáèÿ.

×òíáú çàéðúòù ïðíáðàííó óñòàííáèè Nickelodeon Director's Lab

1 Íàæíèðá éèàáèøè CTRL+ALT+DEL.

2 Á íéíá áèàèíáà **Çàááðøáíéá ðàáíòú ïðíáðàííú** áúááðèðá ïðíáðàííó óñòàííáèè Director's Lab, à çàðáí íàæíèðá éíííéó "Çàááðøèòù ðàáíòó".

Ýòà ïðíóááóðá ïðáéðàðèð áúàà+ó ñííáúáíéé íá íøéáéàð è çàéðíáð ïðíáðàííó óñòàííáèè.

Èçìáíáíàÿ àáðñÿ Microsoft Video äÿ Windows íà íàñòðíáíà äÿ ðàáíòù à Windows 95. Ìí ÿðíé Ìðè-èíá Ìðè áá óñòàííàéè íà ÿéðàíá Ìæáð Ìÿàèòùñÿ Ìíáúáíéè í òí, +òí àðàéááð óñòðíéñòàà Ìáðáæááí.

Èíñòðóéöèè Ìí óñòàííàéè Ìíááðæàòùñÿ à ðàééá Readwrl.txt. Áí áðáíÿ óñòàííàéè íà ÿéðàíá Ìæáð Ìÿàèòùñÿ Ìíáúáíéè í òí, +òí èñòíáíúé ðàéé èèè éííá+íúé àèñé Ìáðáæááíú. Ìðè Ìðèó+áíèè ðàéíáí Ìíáúáíéÿ áúíéíèðá Ìèááóðùèè ááéñòàèÿ.

Ìðè Ìðèó+áíèè Ìíáúáíéÿ í òí, +òí ðàéé ICCVID.DRV Ìáðáæááí

- 1 Áúááèèðá Ìèááóðùèè ðáéñò:
command /c copy x:\vfwsetup\iccvld.drv %windir%\system /y
- 2 Ìéíèðóéòá áúááéáíúé ðáéñò: íàæíèðá èèààèèè CTRL+C.
- 3 Íàæíèðá éííéó "Íóñé", à çàòáí áúááðèðá **Áúíéíèðù**.
- 4 Áñòàáúòá ðáéñò, áúááéáíúé Ìðè áúíéíáíèè èíñòðóéöèè 1: íàæíèðá èèààèèè CTRL+V.
- 5 Áúááèèðá áóéáó "x" áí áñòàáéáííí ðáéñòá, à çàòáí ááááèðá èíÿ óñòðíéñòàà äÿ +ðáíéÿ éííàèò-àèñéíá.
- 6 Íàæíèðá éííéó "ÍË".
- 7 Ìáòðíí óñòàííàéèðá Video äÿ Windows, Ìèááóÿ èíñòðóéöèÿ, Ìíááðæàòùèñÿ à ðàééá Readwrl.txt.


Turbo Debugger äëý Windows áãðñèè 3.1 íãïðààèèüíí ðàáíðààðò à ïíððàòèèíííé ñèñðàíá Windows 95.

Äëý ïíéó÷áíèý ñááááíéé í ïíáíé áãðñèè äàííé ïðíãðàííü, ïíéííðòüð ñíáíáñðèèíé ñ Windows 95, íáðàòèèðáñü à Borland International, Inc. Á ÑØÀ: ðäèèáóíí (800) 331-0877 (ðàçìáüáíéá çàèàçíâ) èèè (408) 461-9110 (ðáðíè÷áñèèàý ïíáááðæèè). Çà ïðáááèèèè ÑØÀ ñèááóáò èñíèüçíààòü ðäèèáóíí, óèàçàíííé á äíèóíáíòàòèè ïí Turbo Debugger.

Ñòàðúá àãðñèè PrintCache áúèè ðàçðàáíðàíú äëý ïiäèðèèàòèè äðàéáãðíá ïðèíòáðíá Windows 3.1. ïðè çàíóñèá ñðàðúó àãðñèè PrintCache à Windows 95 íè ïäèí èç äðàéáãðíá ïðèíòáðíá, óñðàííäéáííúð íà ààííí èíííüðòáðá, íá áóááð ðàáíðàòü.

Äëý ïièó÷áíèý äííèíèðòáèüíúð ñááááíèé í ààíííè ïðíððàííá íáðàðèððáñü à LaserTools ïí ðàèèðíó (510) 420-8242.


Íàðáá òòòááèáíèáì áíèòíáíòà íà ñáòááíé òòèíòáð èç áàííé òòíáðáìì ñèááóáò òòíááòèòù, ÷òí ñáòááíá èìý òòèíòáðá ñáyçáíí ñ òòòí òòèíòáðá. Á òòòèáíí ñèó÷áá áíèòíáíò íá áóááò íàíá÷àòàí.

×òíáú òòèó÷èòù ñááááíèý í íàçíá÷áíèè òòòà òòèíòáðá, íàæìèòá éííéó . Áèý òòèó÷áíèý áííèèòáèùíúò ñááááíèé í áàííé òòíáðáìì íáðáòèòáíú é áá èçáíòíáèòáèè èèè òòíáááòò òòíáðáììíáí íááíá÷áíèý.


Ààíàÿ áâðñèÿ pcAnywhere áúèà ðàçðàáíðàíà äëÿ Windows 3.1. Áñéääñðàèèå èçìáíáíèé, áíáñáíúð à ïíðàðèèííóð ñèñðàíó Windows, ààíàÿ ïðíðàíà íáðààèèúíí ðàáíðàåð à Windows 95.

Äëÿ ïèó÷áíèÿ ñáääáíèé í pcAnywhere áâðñèè 2.0, ïèííðòüð ñíàìñðèèé ñ Windows 95, íððàðèðáñü à Symantec Corporation. Â ÑØÀ: ðáèáðí (800) 441-7234 èèè (503) 334-6054. Çà ïðáääèèè ÑØÀ ñèääóðò èñíèüçíààü ðáèáðí, óèàçàííúé à äíèóíáíðàèèè ïí pcAnywhere.

×οίάú ìαçíà÷-èòü ïðò ïðèíòáðà


- 1 ×οίάú ìðèðòòü ïàíέó "Íðèíòáðò", ìααìèòá éííέó .
- 2 Óέàααèòá ìà çíà÷-íé íóαííáí ïðèíòáðà è ìααìèòá éííέó ìúøè.
- 3 Áúááðèòá **Ñáíέíòáà** á ìáíρ **Óαέé.**
- 4 Áúááðèòá áèèááέó "Ñááááíέý" è ïðíááðòúðá ïðò, óέααίíúέ á ïíéá "Íá÷-àòü á ïðò".
- 5 Άñèè èìý óέααίííáí ïðòà ìà÷-éíááðñý ñ áóέá "LPT", çíà÷-èò, ïí óαá ìαçíà÷-áí. Çàέðíέòá ýòí íέíí àèèéíáà.
 Άñèè èìý óέααίííáí ïðòà ìà÷-éíááðñý ñ ááóó ñèíáíéíá "íáðòòíáý éíñáý ÷áðòà" (\\), çàíííέòá ñíááðαèèíá ïíéý
 "Íá÷-àòü á ïðò", à çàòáí áúííéíèòá ñéááóρòèá ááέñðàèý.
- 6 ìααìèòá éííέó "Íαçíà÷-èòü ïðò".
- 7 Èç ñíèñéà "Èìý" áúááðèòá ñáíáíáíúέ ïðò.
- 8 Á ïíéá "Íóòü" ááááèòá ðáέñò, èìòíðúέ áúé çàíèñáí ïðè áúííéíáíèè èíñòðóέóèè 5, à çàòáí ìααìèòá éííέó "ÍÉ".
- 9 Èç ñíèñéà "Íá÷-àòü á ïðò" áúááðèòá ïðò, áúáðáíúέ ïðè áúííéíáíèè èíñòðóέóèè 7.

Ñíááò

- Äëý ïíέó÷-áíéý ñááááíέé í éρáíí ýéáíáíòá ìααìèòá éííέó
-  áááðóó íέíá àèèéíáà, à çàòáí óέααèòá ìà ýòíð ýéáíáíò è ìααìèòá éííέó ìúøè.

Áñéääñòàèè èçìáíáíéé, áíñáííúó à ïíáðàðèííóð ñèñòáíó Windows, ïðíðàìì óñòàííáèè Thumbelina íáðààèèúí ðàáíðàáò à Windows 95. ×ðíáú óñòðáíèòü ñáíé, áíáááúòá à ðàèè Win.ini ñòðíéó, éíðíðàý óèàæáò ïðíðàìì óñòàííáèè, ÷ðí ýðí íá Windows 95, à Windows ááðñèè 3.1.

×ðíáú íáíáíóóü ïðíðàìì óñòàííáèè

- 1 Íáíá÷àòàèòá èèè ïáðáíèèòèòá ýòè èíñòðóéòèè.
- 2 ×ðíáú çáíóñòèòü ðááàèèòíð ðàééíá íáñòðíéèè, íàæíèòá éíííéó .
- 3 Áúááðèòá ðàéé Win.ini à íáíp **Íéíí**.
- 4 Íàéáèòá ðàçááè [Compatibility].
- 5 Áíáááúòá ñéááóðúóð ñòðíéó à ðàçááè [Compatibility]:
DSHELL=0x00200000
- 6 Áúááðèòá **Áúóíá** à íáíp **Óαéé**.
- 7 ×ðíáú ñíððáíèòü èçìáíáíéý, áíñáííúá à ðàèè Win.ini, íàæíèòá éíííéó "Áà".
- 8 Íáðáçááðóçèòá éííüðòáð, à çàðáì çáíóñòèòá ïðíðàìì óñòàííáèè.
- 9 Ííáðíðèòá éíñòðóéòèè 2-7, óáàèèá ïðè ýðíí ñòðíéó, áíáááèííóð à ðàèè Win.ini.

Áñéääñòàèää èçìáíáíéé, áíáñáííúò à ïíáðàòèííóð ñèñòáíó Windows 95, ïòáðÿíà áíçííæííñòü ïáðáéèð-áíèÿ ïáæäó ñòàíáàðòíúí è óéó-ðáííúí ðáæèìàìè MCS Stereo ááðñèè 1.05. Ííúòéà ïáðáéèð-áíèÿ ðáæèìà ïðèáááò è ìèèð-áíèð ïàíáèè óíðààèáíèÿ. ×òíáú áéèð-èòü ïàíáèü óíðààèáíèÿ, çàèðíéòá ïðíáðàìíó è çàíóñòèòá áá ñííà. Äèÿ ïíéó-áíèÿ ñááááíéé í ïáíé ááðñèè äàííé ïðíáðàìíú, ïíéííòüð ñíáìáñòèíé ñ Windows 95, íáðàòèòáñü à Animation Development Corp. Á ÑØÀ: òáéáóíí (800) 536-4175 èèè (205) 591-5715; òàéñ (205) 591-5716; òáóíé-áñéàÿ ïíáááðæèè (205) 591-5715; BBS òáóíé-áñéíé ïíáááðæèè (205) 591-5795. Çà ïðáááèìè ÑØÀ ñéááóáò èñíèüçííàòü òáéáóíí, óéàçàííúé á äíéóíáíòàòèè ï MCS Stereo.

Áñéääñòàèää èçìáíáíéé, áíññáííúō à ñíáðàòèíííóp ñèñòáíó Windows, íáéíòíðúá íáíéí÷èè Windows 3.1 íáíðààèèúí ðàáíðàðò à Windows 95. Íðíððàìlà Appman.exe, ñíðààäýáìàý àìáñòá ñ NetTools ááðñèé 5.1 è 5.2, ýàéýáðñý àèúòáðíàðèèáíé äèñíáð÷áðó íðíððàì Windows 3.1.


Äëý ñíéó÷áíèý ñááááíéé í ñíáíé ááðñèè àáííé íðíððàìú, ñíéíñòùp ñíáìáñòèííé ñ Windows 95, íáðàòèèðáñú à McAfee Associates, Inc. Á ÑØÀ: òáèáóíí (408) 988-3832; òàèñ (408) 970-9727; BBS òáóíé÷áñéíé ñíáááðæèè (408) 988-4004. Çà íðáááèèè ÑØÀ ñèááóáò èñíüçíáàòü òáèáóíí, óèàçàííúé á áíéóíáíòàòèè ñ NetTools.

Íðe ðaáíòá ñ Adobe Acrobat ááðñèè 1.0 á Windows 95 íà ýéðáíá íæáò ÿÿâèòüñý ññáúáíèá "íáúàý íøéáèà çàùèòù".
Á òàéñ ñéó÷àá ñèááóáò ìðèíáðáñòè ñèááópùòò ááðñèè áàííé ìðíáðáíú.

Äëý ñéó÷áíèý ñááááíéé í ñáíé ááðñèè áàííé ìðíáðáíú íáðàðèèðáñü é áá èçáíòíâèðáèò. Á ÑØÀ: òáèáòí (800) 272-3623. Çà ìðáááèèè ÑØÀ ñèááóáò èññüçíâàòü òáèáòí, óèàçàííúé á áíéóíáíòàèè ñ Acrobat.

Windows 95 íà ìíçáíëýàò ìòéëþ+àòù óñòòíéñòàà ñ ììùùþ ñéóæááíé ìòíàòàìù Compaq ñ èìáíáì Secure. Íèæá ììèñàía òáíííáíáóáìàý ìòíòááóòà ìòéëþ+áíëý óñòòíéñòàà.

×òíáú ìòéëþ+èòù óñòòíéñòáí

- 1 ×òíáú ìòéòùòù ìéíí ñáíéñòà **Ñèñòáíà**, íàæìèòá éííéó .
- 2 Íàæìèòá çíàé "ìëþñ" ñéááà ìò òèìà óñòòíéñòàà, à çàòáì óéàæèòá íà íóæííá óñòòíéñòáí è áààæáú íàæìèòá éííéó ìùøè.
- 3 Óáàèèòá ìáòéó, òàñííéíæáííóþ ñéááà ìò òáéóùáé éííóèáóòàòèè á ñíèñéá "Éñííëüçíááíéá óñòòíéñòàà".
Áñèè ñíèñé "Éñííëüçíááíéá óñòòíéñòàà" ñíááòæèò íáñéíëüéí éííóèáóòàòèè, óáàèèòá ìáòèè, òàñííéíæáííúá ñéááà ìò áñáò éííóèáóòàòèè, äëý éíòíòùò ñéááóáò ìòéëþ+èòù ááííá óñòòíéñòáí.

Ñíááò

- Áñèè ááííá óñòòíéñòáí íá ýáëýáòñý ñáííáñòòàèáàþùèìñý (Plug and Play), çáíèìááíúá èì òáñóòñù ìíáóò íá áúòù ñáííáíæááíú ìíñéá ááí ìòéëþ+áíëý. ×òíáú ñáííáíáèòù òáñóòñù, çáíèìááíúá ááííúí óñòòíéñòáí, áúááòèòá "Ñí. òàéæá".

{button ,AL("A_FREE_RESOURCES")} Ñí. òàéæá

RemindMe 1.0 is a Windows 95 application, available for download from
Windows.


For more information, contact Velocity Development Corp. At N/A: (800) 856-2489
(415) 776-8000; or (415) 982-3299; or (415) 392-4357. For more information, contact N/A (415) 776-8000
or (415) 982-3299, or (415) 392-4357.

Äàíàÿ ìðíäðàììà áúèà ðàçðàáíðàíà äëÿ Windows 3.1. Äñèääñðàèèà èçìáíáíèé, áíáñáííúð à ñíäðàèèííóð ñèñðàìó Windows, íáéìðìðúá ðóíèèèè äàííé ìðíäðàììú (íàìðèìáð äèäáííðèèèà ìáðàíèèè ÍÁÍÄ, äèäáííðèèèà ÍÇÓ è äèäáííðèèèà äèäáííèñðàììú) íáìðààèèúíí ðàáíðàðò à Windows 95.

Äëÿ ñíèó÷áíèÿ ñáääáíèé í ñíáíé äáðñèè äàííé ìðíäðàììú, ñíèíñòùð ñíáìáñðèèíé ñ Windows 95, íáðàðèèðáñú à Landmark Research International Corp. Ä ÑØÄ: ðáèèáðí (800) 683-6696 èèè (813) 443-1331; òàèñ (813) 443-6603; ðáðíè÷áñèàÿ ñíääáðæèè (800) 683-0854. Çà ìðáääèèèè ÑØÄ ñèääóáð èñííèüçíáàðü ðáèèáðí, óèàçàííúé à äíèóíáíðàèèè ñí äàííé ìðíäðàììà.

Áñéääñòàèää èçìáíáíéé, áíáñáííúó à ñíððàèíííóp ñèñòáíó Windows, Typestry íá áóááò ðàáíðàòü áí òáò ñð, ñèà äëý íáá íá áóááò ñíçääí è ñíððàíáí à ìàíéó "System" òàéé Win32s.ini.

×òíáú ñíçääòü òàéé Win32s.ini

1 ×òíáú çàíóñðèòü áéíííò, íàæìèðá éíííéó .


2 Ááääèðá ñèääóðùèá ñððíèè:

[WIN32s]

Version=1.3

3 Áúááðèðá Ñíððàíéòü á íáíp Òàéé.

4 Ìðèñáíéðá òàééó èìý win32s.ini è ñíððàíéðá ááí à ìàíéó "System", èíðíðàý íàðíäèòñý à ìàíéá, ñíááðæàùáé òàééü Windows 95.

Äëý ñéó÷áíëý ñááááíéé í èðáíí ýéáíáíòá íéíà àèàéíää íàæìèðá éíííéó  áááððóó íéíà àèàéíää, à çàòáí óéàæèðá íà ýòíð ýéáíáíò è íàæìèðá éíííéó ìùè.

Äëý ñéó÷áíëý äííéíèðáèüíúð ñááááíéé íáðàðèðáñü à Pixar, Inc. Á ÑØÁ: òáéáóíí (800) 888-9856 èèè (510) 236-4000; òàéñ: (510) 236-0388; òáóíè÷áíñéàý ñíáááðæèà (800) 937-3179. Çà ìðáááèèàè ÑØÁ ñèääóáò èñíèèüçíáàòü òáéáóíí, óéàçàííúé á áíéóíáíòàòèè ñí Typestry.

SpaceManager 1.53 íáðààèèúí ðàáíòàáò à Windows 95 àñéääñòàèè èçìáíáíéé, áíáñáííúó à ïáðàöèíííóp ñèñòáíó. Íáñííòðý íà òí, ÷òí SpaceManager ïæáò áúòü óñòàííâèáí à ðáæèá MS-DOS, áíèüøáý ÷àñòü ïðíðàìì áóááò ðàáíòàòü íáðààèèúíí.

Íñéíèüéó SpaceManager áíèüøá íá ïðíèçáíâèðñý, ðáèñíáíáóáòñý ïðèíáðáñòè àíàèíâè÷íóp ïðíðàìì, ðàçðàáíòàííóp äèý Windows 95.

Äÿ òñòàñáêè è çàìóñêà ààíñé èãðú íáíáðíáèñ èññèüçíáàòú ñáàíñ MS-DOS. Íñúòèà çàìóñêà èèè òñòàñáêè ààíñé èãðú ñ ññùùþ èñíàíáú **Áúññéòú** çàááðøèòñý íáóàà÷ñ.

×òíáú çàìóñòèòú ýòó èãðó

- 1 Íàæìèðà éññéó "Íóñé".
- 2 Áúááðèòá **Ñáàíñ MS-DOS** á ñáíþ **Íðíáðáñú**.
- 3 Áááèòá èñíàíáó, ïðááíàçíà÷áñóþ äÿ òñòàñáêè èèè çàìóñêà ààíñé èãðú.

Èäðà Rebel Assault è íòáíñéáíí èñííëüçóáò ïðíòáññíð, ïýòííó íà éó+ðá ðàáíðàáð íà éñííüðòáðò ñ áíéáá ñíááððáííííè ïðíòáññíðàíè (80486 è áúðá). Áñèè íà äàííí éñííüðòáðá óñòàííáéáí ïðíòáññíð 80386, áúñíéíðá ñéááóðùèä äáéñòàèý.

×óíáú çàíóñòèðù Rebel Assault íà éñííüðòáðá ñ ïðíòáññíðí 80386

- 1 Çàéðíéðá Rebel Assault, à çàðàí íáéáèðá çíà+íé ýòíé ïðíððàííú ñ ïñíüð íàíéè "Ííé éñííüðòáð".
- 2 Óéàæèðá íà çíà+íé "Rebel Assault" è íàæíèðá ïðááóð éíííéó ìúðè, à çàðàí áúááðèðá **Ñáíéñòáà**.
- 3 Áúááðèðá áéèáéó "Íðíáðàíà", à çàðàí íàæíèðá éíííéó "Áñíéíðèáéüíúá ïàðàíáððú".
- 4 Óáááèðáñü, +òí òéàæíé "Ðáæèì MS-DOS" óñòàííáéáí.
- 5 Çàéðíéðá áñá ïðéðúðúá íéíà äèèíáà, íàæèìý éíííéè "ÍË", à çàðàí ñííà çàíóñòèðá Rebel Assault.

Ñíááò

- Áñèè áàí íà èçááñòíí, èàéíé ïðíòáññíð óñòàííáéáí íà äàííí éñííüðòáðá, óéàæèðá íà çíà+íé "Ííé éñííüðòáð" è íàæíèðá ïðááóð éíííéó ìúðè, à çàðàí áúááðèðá **Ñáíéñòáà**.

Áñéääñòàéää èçìáíáíéé, áíáñáííúõ à ïíáðàòèíííóp ñèñòáíó Windows, ïðè ðàáíòá ïðíáðàííú Super PC-Kwik ááðñèè 4.0 à Windows 95 áíçíèéàðò íáóñòðàíèíúá ñáíè æáñòèèèð äèñéíá, óíèíòíáííúð ñ ïííùùþ DoubleSpace.

Íá ðáéñíáíáóáòñý óñòàíáâéèààòü Super PC-Kwik ááðñèè 4.0 à Windows 95.

Äëý ïíéó÷áíèý äííéíèðáèüíúð ñááááíéé í äàíííé ïðíáðàííá íáðàòèòáñü à PC-Kwik Corporation. Á ÑØÀ: ðáéáóíí (800) 274-5945 èèè (503) 644-5644; óàéñ (503) 646-8267; òáóíè÷áñéàý ïíáááðæéà (503) 644-8827. Çà ïðáááéèèè ÑØÀ ñéääóáò èñííèüçíáàòü ðáéáóíí, óéàçáííúé à áíéóíáíòàèèè ïí Super PC-Kwik.

Ààíàÿ àãðñèÿ PC Tools áúèà ðàçðàáíðàíà äèÿ ðàáíòú à DOS èèè Windows 3.1. Áñèääñòàèè èçíáíáíèé, áíññáííúö à ïíðòàèèííóð ñèñòáíó Windows, íáéíòíðúá óóíéöèè àáííé ïðíäðàìú íáíðààèèüíí ðàáíðàðò à Windows 95.

Äèÿ ïíéó÷áíèÿ ñáääáíèé í àãðñèè PC Tools, ïíííñòüð ñíâíñòèíé ñ Windows 95, íáðàðèðáñü à Symantec Corporation. Á ÑØÀ: ðáèáòí (800) 441-7234 èèè (503) 334-6054. Çà ïðáääèèè ÑØÀ ñèääóáò èñííèüçíààòü ðáèáòí, óèàçàííúé à äíèóíáíðàöèè ïí PC Tools.

Windows 95 ìæåð áúòù óñòàííæèáíà íà ñóúáñòáópùèé óíèìòíáííúé æèñé SuperStor. Íáíàèí àñèääñòàèèá íáèìòíðíé íáñíàìáñòèìñòè áíçííæííñòù óíèìòíáííèý æèñéíà ñ ììùùþ SuperStor áóáåð ììòáðýíà ìñèá óñòàííæèè Windows 95.

Íàíðèìáð, PC DOS áåðñèè 6.3 èñíèèüçóåð èííàíáó **sstor /ds**. SuperStor/DS èñíèèüçóåð òàéé ñ èìáíáì Defrag.exe äèý óíèìòíáííèý æèñèà. Ýòìò òàéé áúé çàìáíáí ñáíáé ííáíé áåðñèèéé ìðè óñòàííæèè Windows 95, à SuperStor íá ìæåð èñíèèüçíáàòù ííáóp áåðñèèþ ýðíáí òàéèè.

Á íàñòíýùèé ìíáíò íá ñóúáñòáóóåð áåðñèèé SuperStor, ðàçðàáíðàííúð äèý Windows 95. Äèý óíèìòíáííèý æèñèíá èñíèèüçóéòá ìðíáðàììó DriveSpace, ìñòààèýáìóp àìáñòá ñ Windows 95, èèè àíàèíæè=íóp ìðíáðàììó, ðàçðàáíðàííúð äèý Windows 95.

DoubleTools for DoubleSpace íñîàîñòè ñ MS-DOS áðñéé 6.2 è 6.22 è Windows 95. Íá óñòàíàèèèèèòá ýòó
íðíðòàíó à Windows 95. Á íðíðèáíí ñéó+àá ññèá íáðçàíóñèà éííüðòáðà áóááò ñòáðýí àíñòóí éí áñáí
ñóúáñòáóðùè óíèòíáííüí àèñèàí.

Carbon Copy 2.5 è áíëää ðàííëð ááðñëé íá ðàáíðàáð à Windows 95 áñëääñðàèää èçìáíáíëé, áíáñáííúð à ïáðàðèíííóð ñèñðáíó Windows. Ìíúðèà èñíëüçíáàíëý èðáíáí èñííáíòà Carbon Copy ïðèääááð è çààèñàíèð èñííüðáðà.

Äëý ïíëó÷áíëý ñáääáíëé í ááðñëè äáííé ïðíáðàííú, ïíëíñòüð ñíáíáñòèèíé ñ Windows 95, íáðàðèððáñú à Microcom. Á ÑØÀ: ðáèáóíí (800) 822-8224; ðàèñ (617) 551-1021; BBS ðáóíé÷áñêéé ïáääðæèè (617) 762-5134. Çà ïðáääèàèè ÑØÀ ñèääóáð èñíëüçíáàòü ðáèáóíí, óèàçáííúé à áíéóíáíòàèèè ïí Carbon Copy.

Áñéääñòáèä èçìáíáíéé, áíñáííúò à ïíðàòèííóþ ñèñòáíó Windows, äáííáý äáðñèý ïðíðàìì Cyberflix íáñíàìáñòèà ñ Windows 95. Íáííáéáííáý äáðñèý äáííé ïðíðàìì ïæáð áúòü ïíéó-áíà ñ ïííúþ CompuServe èèè America Online. Éðíá òíáí, ïæí íáðàòèòüñý à Cyberflix ï òáéáðíó (615) 546-7846. Çà ïðáááèàèè NØA ñéááóáð èñíüçíáàòü òáéáðí, óéàçáííúé à áíéóíáíòáòèè ï ïðíðàìì Cyberflix.

- xòíáú íáííáèòü ïðíðàìì Cyberflix ñ ïííúþ CompuServe
- xòíáú íáííáèòü ïðíðàìì Cyberflix ñ ïííúþ America Online

×òíáú íáííáèòù ìðíãðàìíó Cyberflix ñ ìììùùþ CompuServe

1 Çàíóñðèèð CompuServe Information Manager.

2 Áúááðèèð **GO** á ìáíp **Services**.

3 Á íéíí àèàéíàà **Go** ááááèèð ñèááóþùèè òáéñò, à çàðàì ìàæìèððá éíííéó "ÍÉ":

gamepub

4 Óéàæèèðá ìà "Index Of Game Publishers" è ääàæäú ìàæìèððá éíííéó ìùøè.

5 Ìðáááèèèðá, èàéíé òíðóí ñíááðæèè èáðú Cyberflix, à çàðàì ìàæìèððá éíííéó "Íðìáíà".

6 Áúááðèèðá íóæíúé òíðóí.

Áñèè àú àúá ìá ñíáéëþ÷áíú è äàíííó òíðóíó, ñááèàèèðá ýòí, ÷òíáú ñíéó÷èðù áíçìæííñðù ñíéó÷èðù òàèéù Cyberflix.

7 Óéàæèèðá ìà "Cyberflix" è ääàæäú ìàæìèððá éíííéó ìùøè.

8 Áúááðèèðá **Browse** á ìáíp **Library**.

9 Áúááèèèðá ìðíãðàìíó, èíðíðóþ ñèááóðò çàãðóçèðù, à çàðàì ìàæìèððá éíííéó "Retrieve".

Áíèáá ñíáðíáíúá ñááááíèý ìá èñíèèçìáíèè CompuServe ìæíí ìàèèè à ñíðàáí÷íé ñèñðàìá CompuServe.

×òíáú íáííæèòü ìðíãðàìíó Cyberflix ñ ïïìüüþ America Online

1 Áúááðèòá **Keyword** á ìáíp **Go To**.

2 Áááäèòá ñëääóþùèé òáéñò, à çàðàì ìæìèòá éííéó "Go":

software

3 ìæìèòá éííéó "Search The Libraries", à çàðàì áááäèòá:


Cyberflix

4 Óéàæèòá ìá "List Matching Files" è ìæìèòá éííéó ìüøè, à çàðàì áúááèèòá èãðó, éìòìðóþ ñëääóáð çàãðóçèòü.

5 ìæìèòá éííéó "Download Now".


Áíèää ïäðíáíúá ñááááíèý ìá èñíèüçíàíèè America Online ìæíí ìæòè á ñíðàáí÷íé ñèñðáìá America Online.

Íðè ðàáíòå ñ Adobe Illustrator áåðñèè 4.0 à Windows 95 íà ýéðàíå ïæåò ïÿàèòüñÿ ñíáóáíèåå "Íáúàÿ Íøèáèà çàòèòó". Á ðàèí ñèó÷àå ñèååóóòò èñíèèçíàòòü ñòàíáàòòíóå äòàèáåòó ýéðàíà VGA, ïñòààèÿáíóå àíåñòå ñ Windows 95.

Äèÿ ïèó÷àíèÿ ñåååíèè ííáíå äòàèáåòòà ýéðàíà íàèèòò èñíèèó .

Äèÿ ïèó÷àíèÿ ñåååíèè ííáíèè áåðñèè ááííèè íòàíòàííó, ïèííòòñ ñíáíåòòèíèè ñ Windows 95, íäòòèòòñíü à Adobe. Á ÑØÀ: ðàèòòíí (800) 833-6687. Çà íòààèèèè ÑØÀ ñèååóóòò èñíèèçíàòòü ðàèòòíí, ðèçàíííèè à àíèòàíòòèè ï Adobe Illustrator.

×οίáú ñíáíεòü äðàéááð ýέðàíà

- 1 ×οίáú íðέðúòü íéíí ñáíέñòà **Υέðáí**, íàæìεòá éííίέó .
- 2 Íàæìεòá éííίέó "Ñíáíεòü òèí ñíέòíðà".
- 3 Íàæìεòá éííίέó "Èçíáíεòü" á äðóííá "Òèí àεάíáààìòáðà".
- 4 Áúάáðεòá "Áúάáñòε ñíέíúέ ñíεñíé óñòðíέñòà".
- 5 Áúάáðεòá "Ñòáíáàðòóúá òèíü áεάíáààìòáðá" εç ñíεñéà "Èçãíòíáεòáεè".
- 6 Áúάáðεòá "Ñòáíáàðòóúέ áεάíáààìòáð (VGA)" εç ñíεñéà "Ííááεè".
- 7 Íàæìεòá éííίέó "ÍË" òðε ðàçà.
- 8 Windows ñðáäéíæεò ñðáçàððóçεòü éííüðòáð, +òíáú áíáñáíúá εçíáíáíεý áñòóíεεè á ááéñòáεá. Áñεè εàéεá-εéáí ñðíáðàìù çàíóúáíú, ñíððáíεòá íáñíððáíáííúá áàííúá, à çàðáì íàæìεòá éííίέó "Áà".

Νίηκία όηδάρηαέε çá+εία ίδίαδαι, έηήέυçόαιύέ ίδίαδαιίέ όηδάρηαέέ EarthCare!, ίά ήάάδæέάάδóή Windows 95. ίάηίδóý ία όηίάθήά çάάδθάίέά ίδίαδαιύ όηδάρηαέέ, çá+έέ ίά ήίçääòñý. Νούάήδóάό άά άύóίά: çáίόήέδú EarthCare! ή ήήúòò έήάίáú **Áúήέέóú** έέέ ήίçääòú ήάίáíp EarthCare! á ίáíp **ίδίαδαιú**, á çòδái άίάάέέδú çá+έέ á ýóί ήάίáíp.

χόίáú çáίόήέδú EarthCare! ή ήήúòò έήάίáú **Áúήέέóú**

χόίáú ήίçääòú ήάίáíp έ çá+έέ äéý EarthCare!

Äéý ήέó+άίέý άήέέδóέüíúó ήάάάίέέ í άάήέ ίδίαδαιίά ίάδòδòδñú á Wayzata Technology, Inc. Á ΝØÀ: δάέάóή (800) 735-7321. Çà ίδίαάέέάέ ΝØÀ ήέάάόά έηήέυçίάάδú δάέάóή, óέαçáίίúέ á άίέóίáίδòέέ ή EarthCare!.

xòíáú çàíóñòèèòú EarthCare! ñ ïïïùùþ èîîàíäü Äüïïéíèòü

1 Íàæìèòá éíïéó "Íóñé", à çàòáì áúááðèòá Äüïïéíèòü.

2 Á ïëä "Íòéðúòü" áááäèòá:

x:\pc\earthc.exe

Áìáñòì x ïïäñòááúòá èìÿ óñòðíéñòáà äèÿ ÷òáíèÿ éíïíàèò-äèñéíâ.

×òíáú ñíçääòú ììàìáíþ è çà÷èè äëÿ EarthCare!

1 Óéàæèðá ìà éííéó "Íóñé" è ìàæìèðá ìðàáóp éííéó ìúðè, à çàðáì áúááðèðá **Ìòéðúðú**.

2 Óéàæèðá ìà ìàíéó "Íðíððàììú" è äààæáú ìàæìèðá éííéó ìúðè.

3 Áúááðèðá **Ñíçääòú** á ìáíþ **Òàéé**, à çàðáì **Ìàíéà**.

4 Ááááèðá èìÿ ìàíéè:

EarthCare!

5 ìàæìèðá èèààèðó ENTER, à çàðáì óéàæèðá ìà òíèùéí ÷òí ñíçääíróþ ìàíéó è äààæáú ìàæìèðá éííéó ìúðè.

6 Áúááðèðá **Ñíçääòú** á ìáíþ **Òàéé**, à çàðáì **Ìðéúé**.

7 Ñ ìììúþ ìàñðáðà "Ñíçääíéá ÿðéúéà" ñíçääèðá áíñáìú ÿðéúéíá (ñì. ìèæá). Áìáñòí x ììáñòàáúðá èìÿ óñððíéñòàà äëÿ ÷ðáíéÿ éíììàèð-àèñéíá.

Éìàíáíáÿ ñððíéà

Èìÿ ÿðéúéà

x:\pc\earthc.exe

EarthCare!

x:\pc\read_me.wri

Read Me

x:\pc\register.wri

Register!

x:\pc\iloveair.wri

I Love Air text

x:\pc\iloveani.wri

I Love Animals
text

x:\pc\ilovedrt.wri

I Love Dirt text

x:\pc\ilovewtr.wri


I Love Water text

x:\pc\songs.wri

Words to the
songs


8 ×òíáú çàíóñðèðú ìðíððàììò EarthCare!, ìàæìèðá éííéó "Íóñé", à çàðáì áúááðèðá **EarthCare!** á ìáíþ ìðíððàììú.

Íàðáá òòòààèàíèàì àíèòíáíòà íà ñàòááíé òðèòáð èç 3D Home Architect ñèááóáò òðíááðèòü, +òí ñàòááíá èìý òðèòáðà ñàýçàíí ñ òðòí òðèòáðà. Á òòòèáíí ñèó+àá àíèòíáíò íá áóááò íàíá+àòàí.

xòíáú òòèó+èòü ñàáááíèý í íàçíà+áíèè òðòà òðèòáðà, íàæìèòá éííéó .

Äèý òòèó+áíèý ñàáááíèé í ííáíé ááðñèè àáííé òðíáðàíü, òòèíòòüò ñíáíáñòèíé ñ Windows 95, íáðàòèòáñü á Broderbund Software, Inc. Á ÑØÁ: òáèáòíí (800) 521-6263. Çà òðááèèè ÑØÁ ñèááóáò èííèüçíàòü òáèáòíí, óèàçàííé á àíèòíáíòàòèè òò 3D Home Architect.

Äÿ óñðàííáèè äïïëíèðäëüíüð øðèððíà èç Microsoft TrueType Font Pack ñèääóãð èñïïëüçíààòü çíà÷è "Øðèððü" íà ìáíáèè óíðààèäíëÿ.

Äÿ ïëó÷áíëÿ ñáääáíëé í áíáàâèäíëè øðèððíà â Windows 95 íàæíèððá êíííéð .

Àñéääñòàèää èçìáíáíéé, áíññáííúõ à ïíáðàòèíííóp ñèñòáíó Windows, íáéíòíðúá òóíéòèè àáííé ááðñèè Time Line íáíðààèèúíí ðááíðòàðò à Windows 95. Ìðè ïíúòéá èñííèüçíáàòù yòè òóíéòèè, íàíðèíáð ìàèðíñ Tools.run èèè ìðèíáðú, ïðíáðàíìà çàáèñíáò.

Äëý ïíéó÷áíèý ñááááíéé í ñíáíé ááðñèè àáííé ìðíáðàíìú, ïíéíñòùp ñíáíáñòèíé ñ Windows 95, íáðàòèèðáñú à Symantec Corporation. Á ÑØÀ: òáèèáòíí (800) 441-7234. Çà ìðáááèàèè ÑØÀ ñéääóáò èñííèüçíáàòù òáèèáòíí, óéàçáííúé à äíéóíáíðòàèèè ïí Time Line.

Áú nîáèðàáòáñú óñðàííàèòù Close-Up ááðñèè 6.0 èèè Close-Up/LAN Pro ááðñèè 6.1. Áñèáñòàèá èçíáíáíèé, áíáñáííúò á nîáðàòèííóð nêñòáíó Windows 95, ñ Windows 95 nîáíáñòèì òíèúéí óààèáííúé ðáæèì yòíé íðíáðàìù.

Äëý nîéó÷áíèý nâáááíèé í nîáíé ááðñèè äàííé íðíáðàìù, nîèíñòùð nîáíáñòèìé ñ Windows 95, íáðàòèèðáñú á Norton-Lambert Corp. Á NØÀ: òáèáòíí (805) 964-6767 äññéíèðáèúíúé 1; òàèñ (805) 683-5679. Çà íðáááèàìè NØÀ nêááóáò èññèüçíáàòù òáèáòíí, óèàçàííúé á äíèóíáíòàòèè nî Close-Up.

Áñéääñòàèää èçìáíáíéé, áíññáííúõ à ïíáðàòèííóþ ñèñòáíó Windows, Symantec C++ Professional ááðñèè 6.1 è áíèää ðàííèð ááðñèè íáíðààèèüíí ðàáíðààð à Windows 95.


Äëý ïíéó÷áíèý ñáääáíéé í ñáíé ááðñèè äàííé ïðíáðàííú, ïéíñðùþ ñíáíñðèíé ñ Windows 95, íáðàòèðáñü à Symantec Corporation. Á ÑØÀ: ðáèääóíí (800) 441-7234. Çà ïðáääèèè ÑØÀ ñéääóáð èñíèüçíààòü ðáèääóíí, óèàçáííúé à äíèóíáíðàòèè ïí Symantec C++ Professional.

Áñéääñòàèä èçìáíáíéé, áíáñáííúõ à ïíáðàòèíííóp ñèñòáíó Windows, Upfront ááðñèè 1.1 íá ðàáìòàáò à Windows 95.
Äëý ïéó÷áíèý äííéíèòáèüíúõ ñááááíéé í àáííé ïðíáðàíá íáðàòèòáñü à SketchTech. Á ÑØÀ: òáèáòíí (612) 379-1435;
òàèñ (612) 331-4962. Çà ïðáááèàè ÑØÀ ñèááóáò èñííèüçíâàòü òáèáòíí, óèàçáííúé à áíéóíáíòàòèè ïí Upfront.

Áñéääñòàèää óéó÷øáíèÿ äðàéääðíà ýéðàíà à Windows 95 Proxy íá ðàáíðàääò à Windows 95.

Äëÿ ïíéó÷áíèÿ ñáääáíéé í ííáíé ááðñèè äàííé ïðíäðàííü, ïíéíñòüð ñíàíáñòèíé ñ Windows 95, íáðàòèèðáñü à Funk Software, Inc. Á ÑØÀ: òääèòíí (800) 828-4146; òàèñ (617) 547-1031; ýéääèððííàÿ ïí÷ðà sales@funk.com; World Wide Web <http://www.funk.com>. Çà ïðääääèèè ÑØÀ: òääèòíí (617) 497-6339.

Áñéääñòàèää óéó÷øáíèý äðàðè÷áñéèõ äðàéääðíà à Windows 95 Poetry in Motion íáíðààèèüíí ðàáíðàää ìðè ðàçðáðáíèè, îðèè÷íí ìò 640 x 480.

Äëý ñíéó÷áíèý ñáääáíéé íá èçíáíáíèè ðàçðáðáíèý ýéðàíà íàæìèðá éíííéó  .
Äëý ñíéó÷áíèý äíííéèðáèüííõ ñáääáíéé í äàííéé ìðíðàííá íáðàðèðáñü à Voyager Co. Á ÑØÀ: ðáèáðíí (800) 446-2001. Çà ìðààèèàèè ÑØÀ ñéääóáð èñííéüçíààòü ðáéáðíí, óèàçáííúé à áíéóíáíðàòèè ñí Poetry in Motion.


Áñéääñòàèää èçìáíáíéé, áíññáííúõ à ñíáðàòèííóþ ñèñòáíó Windows, íáéíòíðúá óóíéòèè àáííé ááðñèè Wired for Sound Pro ñíáóò íáíðààèèüíí ðàáíòàòü à Windows 95.

Íèæå ñáðå÷èñèáíú ñííñíáú çàáðóçéè Wired for Sound ááðñèè 4.0, ñèññòüþ ñíáíñòèíé ñ Windows 95.

Ñéóæáà	Ñíñíá
Aristo-Soft BBS	(510) 426-5641.
CompuServe	Ááääèðå GO ARISTOSOFT.
World Wide Web	Ííäéëþ÷èðåñü é http://www.aristosoft.com .
FTP	Ííäéëþ÷èðåñü é ftp.aristosoft.com .

Éðñá òíáí, íàóíäýñü à ÑØÀ, ñíæíí íáðàòèòüñý á Aristo-Soft, Inc. ñí ðåéåóííó (800) 278-6768 èèè (510) 426-5355 è çàéèàçàòü ñíáðàííó íáíáééáíéý MS95. Áéý ñéó÷áíéý áñíéíèðáéüíúõ ñááááíéé: ðåéåóíí (510) 426-5355; ðàéñ (510) 426-6703. Çà ñðáááèàèè ÑØÀ ñéääóáò èññéüçíáàòü ðåéåóíí, óéàçàííúé á áíéóíáíòàòèè ñí Wired for Sound Pro.


Íàðáá òòòààèàíèàì àíèòíáíòà íà ñáòááíé ïðèíòáð èç PerForm PRO ñèááóáò ïðíááðèòü, +òí ñáòááíá èìÿ ïðèíòáðà ñàÿçàíí ñ ïðòí ïðèíòáðà. Á ïðíòèáíí ñèó+àá àíèòíáíò íá áóááò íàíá+àòàí.

×òíáú ïíèó+èòü ñááááíèÿ í íàçíà+áíèè ïðòà ïðèíòáðà, íàæìèòá éííéó  .
Äèÿ ïíèó+áíèÿ àííèíèòáèüíúð ñááááíèé í PerForm PRO íáðàòèòáñü â Delrina Technology Inc. Á ÑØÁ: òáèáóíí (800) 268-6082. Çà ïðáááèàèè ÑØÁ ñèááóáò èñíèüçíàòü òáèáóíí, óéàçáííüé â àíèòíáíòàòèè ïí PerForm PRO.

Àñéääñòàèä èçìáíáíéé, áíñáííúõ à ïíðàòèííóp ñèñòáíó Windows, Remotely Possible/Sockets ááðñèè 1.1 íá ðàáíðàáò à Windows 95.

Äëý ïëó÷áíèý ñáääáíéé í ñáíé ááðñèè äáííé ïðíðáàìù, ïëíñòüð ñíáìñòèíé ñ Windows 95, íáðàòèòáñü à Avalan Technology, Inc. Á ÑØÀ: ðäèáóíí (800) 441-2281 èèè (508) 429-6482. Çà ïðáääèàìè ÑØÀ ñéääóáò èññèüçíààòü ðáèáóíí, óèàçáííúé á áíéóíáíòàòèè ï äáííé ïðíðáàìá.

Äëý óñòàííáèè äàíííé ìðíäðàìù Lotus ñ ñàòäâáíäí éñííüðòäðà íáíáòíäèì ìðèñáíèòù ñàòäâáíò éñííüðòäðò èàéíä-èèáí èìý äèñèà.

Äëý ìíéó÷áíèý ñàáâáíéé í ìðèñáíáíéè èìáíè äèñèà ñàòäâáíò éñííüðòäðò íàæìèòä éñííéó .

Äëý ìíéó÷áíèý ñàáâáíéé í Ami Pro áäðñèè 3.1, ìéííòùð ñíáíáñòèíé ñ Windows 95, íäðàòèòäñù á ìòááè òáéñòíáò ìðíòáññíðíà Lotus Development Corp. Á ÑØÁ: òáéáòíí (800) 831-9679 èèè (404) 391-0011; òáòíè÷áñèáy ìáááðæèà (508) 988-2500. Á Ááðííá: òáéáòíí 011-44-784-455-445. Á Äçèè: òáéáòíí 011-813-5496-3101. Çà ìðáááèàìè óéàçàííúò òááéííà ñèááòòò èñííèüçáàòù òáéáòíí, óéàçàííúé á áíèòíáíòàòèè ì äàíííé ìðíäðàìä.

Áíèìàíèà

Íà èñííèüçóóèà Stacker ááðñèè 4.0 è áíéáá ðàííèð ááðñèè äëý óíèíòíáíèý àèñéíá, ñíááðæàùèð ðàééù ñ äèèíííè èìíáíè. Á íðíðèáíí ñéó÷àá äèèíííá èìíáíà ðàééíá áóáòð íáðáçàíú áí ñòàíáàððíúð (8.3).

Íèæá íáðá÷èñéáíú ñíííáú ííéó÷áíèý äíííèððáèúíúð ñááááíéé.

Ñéóæáà	Ñíííá
Óàéñ	(619) 431-8585.
Stac Bulletin Board	(619) 431-5956.
CompuServe	Áááàèðá GO STAC.
America Online	Íàéáèðá èëþ÷ááíá ñéíáí STAC.
Microsoft Network	Íàæìèðá éííéó "Íóñé", áúááðèðá Á Microsoft Network á ìáíp Ííèñé , áááàèðá stac , à çàðáí ìàæìèðá éííéó "Íàéðè".
World Wide Web	Ííäéëþ÷èðáñü è http://www.stac.com

Áãðñèè 2.0 è 2.2 ìðíãðàìù Bounds Checker íã ðàáíðàðò à Windows 95.

Äëý òéó÷ãíèý ñáããáíéé í ñáíé áãðñèè äàííé ìðíãðàìù, ñéííðòùð ñíàìãñðèéé ñ Windows 95, íáðàòèèðãñü à Nu-Mega.
À ÑØÀ: òãéãóíí (800) 468-6342 èèè (603) 889-2386. Çà ìðãããèèè ÑØÀ ñéããóãò èñíüçíãàòü òãéãóíí, óéàçàííé
à áíéóíãíòàèèè ñí Bounds Checker.

Áñèè áúñíéýáòñý óñòàííáèà ClarisWorks ááðñèè 2.0, ìðíáíéæàèòá óñòàííáéó. Áñèè áúñíéýáòñý óñòàííáèà ClarisWorks ááðñèè 1.0 äéý Windows, ààííáý ìðíáðàììà íá ìæáð áúòú óñòàííáèáíà ñ ìíùùþ Setup.exe, íàðíäýùáéñý íà àèñèá 1. Áíáñòí íáá ñèááóáò èññíëüçíáàòú Setupcw.exe, íàðíäýùóþñý íà àèñèá 2.

Äéý ìíéó÷áíèý ñááááíéé í ñíáíé ááðñèè ààííé ìðíáðàììù, ìíéíñòùþ ñíáìáñòèìé ñ Windows 95, íáðàòèòáñù á Claris Corp. Á ÑØÀ: òáèáóíí (408) 727-9004; BBS òáðíé÷áñéíé ìäááðæèè (408) 987-7421. Çà ìðáááèàè ÑØÀ ñèááóáò èññíëüçíáàòú òáèáóíí, óèàçàííúé á äíéóíáíòàòèè ì ClarisWorks.

Ààíàÿ àãðñèÿ Norton AntiVirus áúèà ðàçðàáíðàíà äëÿ Windows 3.1. Áñèääñðàèè èçíáíáíèé, áíáñáííúð à ïíððàðèííóð ñèñðàíó Windows, íáéíðíðúá óóíéðèè àáííé ïðíððàíú íáíðààèèüíí ðàáíðàðò à Windows 95.

Äëÿ ïíéó÷áíèÿ ñáääáíèé í àãðñèè àáííé ïðíððàíú, ïíííñòüð ñíâíáñðèèíé ñ Windows 95, íáððàðèððñü à Symantec Corporation. Â ÑØÀ: ðáèáðí (800) 441-7234 èèè (503) 334-6054. Çà ïðáááèèè ÑØÀ ñèääóð èñííüçíáàðü ðáèáðí, óèàçáííúé à äíéóíáíðàðèè ï Norton Antivirus.

Ààíàÿ áãðñèÿ Norton Desktop èèè Norton Backup äëÿ Windows áúèà ðàçðàáíðàíà äëÿ Windows 3.1. Áñèääñðàèåå èçìáíáíèé, áíáñáíúó à ñíððàðèííóð ñèñðáíó Windows, íáèíðíðúá ðóíéöèè ààííé ïðíðàííú íáíðààèèüíí ðàáíðàðò à Windows 95.

Äëÿ ñíéó÷áíèÿ ñáääáíéé í ïðíðàííàð, ðàçðàáíðàíúó ñííðèèèüíí äëÿ Windows 95, íáððèèðáñü à Symantec Corporation. Â ÑØÀ: ðáèèðí (800) 441-7234 èèè (503) 334-6054. Çà ïðáääèèè ÑØÀ ñèääóáð èñííèüçíàðü ðáèèðí, óèàçàííúé à áíèóíáíðàðèè ñ Norton Desktop äëÿ Windows.

Ààíàÿ áãðñèÿ Norton Utilities áúèà ðàçðàáíðàíà äëÿ Windows 3.1. Áñèääñðàèè èçíáíáíèé, áíñáííúð à ñáðàèèííóð ñèñðàíó Windows, íáéíðíðúá óóíéöèè àáííé ïðíðàííú íáðààèèüíí ðàáíðàðò à Windows 95.

Äëÿ ñèó÷áíèÿ ñáääáíèé í áãðñèè àáííé ïðíðàííú, ñèííòüð ñíâíñòèíé ñ Windows 95, íáðàðèððñü à Symantec Corporation. Â ÑØÀ: ðääáóí (800) 441-7234 èèè (503) 334-6054. Çà ïðääáèèè ÑØÀ ñèääóð èñíüçíààü ðääáóí, óèàçáííúé à äíéóíáíðàèèè ñ Norton Utilities.

Àñéääñòàèää èçìáíáíéé, áíññáííúõ à ïíáðàòèíííóp ñèñòáíó Windows, íáéíòíðúá òóíéòèè Norton Commander ïíáòò íáíðààèèúíí ðàáíòàòü à Windows 95.

Äëý ïíéó÷áíèý ñáääáíéé í ááðñèè äáííé ïðíáðàíìù, ïíéíñòüþ ñíâíáñòèèíé ñ Windows 95, íáðàòèòàñü à Symantec Corporation. Â ÑØÀ: òääääóíí (800) 441-7234 èèè (503) 334-6054. Çà ïðääääèèè ÑØÀ ñéääóáò èñííèüçíáàòü òääääóíí, óèàçàííúé á äíéóíáíòàòèè ïí Norton Commander.

Ààíàÿ ìðíàðàìà áúèà ðàçðàáíòàíà äëÿ áíèää ðàííáé ááðñèè Windows è íáíðààèèúíí ðàáíòààò à Windows 95 àñèääñòàèè èçìáíáíé, áíáñáíúò à òáðàòèííóð ñèñòáíó. Ìáðáà çàíóñéí ààííé òáíàðàìú ðáéííáíáóáòñÿ ñíòðàíèòú íáñíòðàíáíúú ààííúú à ñòàèèúíúò çàíóúáííúò òðíàðàìàò.

Äëÿ òéó÷áíèÿ äííéíèòáèèúíúò ñááááíéé í ààííé òðíàðàìà íáðàòèòáñú è áá èçáíòíáèòáèð èèè òðíààáòó òðíàðàìííáí íááñíá÷áíèÿ.


Íáñíòðý íà òí ÷ òí ààííàý ïðíãðàììà ïðààèèüíí ðàáíòàãò à Windows 95, ïðè ïã÷àòè èç íãã ïíãòò àíçíèéíóòú ïðèáèè.
Ñàããáíèý íà èò óñòðàíáíèè ïíæíí íàéòè à ñíðàáí÷ íé ñèñòàìá Windows 95.

Äèý ïíéó÷áíèý äííèèèòàèüíúò ñàããáíèé í ààííé ïðíãðàììà íáðàòèòàñü é áá èçáíòíàèòàèþ èèè ïðíãããòò ïðíãðàììííáí
íáñííá÷áíèý.


Ààíàÿ ìðíãðàììà áúèà ðàçðàáíðàíà äëÿ áíèãã ðàííáé áãðñèè Windows è ìæãò íãðààèèüíí ðàáíðàòü à Windows 95 àñèããñòàèè èçìáíáíé, áíãñáííüò à ñãðàòèíííð ñèñòáíó.

Äëÿ ñèó÷áíèÿ äñíèèðàèüíüò ñáããáíéé í ààííé ìðíãðàììà íáðàðèðãñü é áá èçãíðíàèèð èèè ìðíããáòó ìðíãðàìííáí íáãñíá÷áíèÿ.

Ààíàÿ ìðíàðàììà ìæååð ðàáíòàòü à Windows 95 òíèùéí ìðè ìðåååéåííüò ìàðàìàððàòó ÿéðàíà. Á ñéó÷àå ñáíÿ èçìáíèòåå ÷èñëé òååòíà, ìòíàðàæååáíüò ìíèèòíí, íà 256 èèè 16.

Äèÿ ìéó÷áíèÿ ñåååáíèé í àñòòíèéåå òååòíáíèé ìæèèòü ìæèèòåå éííèé . Áñèè ñáíè íå áóååò óñòòáíáí, íàðàòèòååññü è èçáíòíàèèòååð äáííèé ìðíàðàììü èèè ìðíåååòó ìðíàðàììáí íáññíà÷áíèÿ.


Ààíàÿ ïðíàðàììà ïæåò ðàáíòàòü à Windows 95 òíëüéí ïðè ïðåååéåííüò ïàðàìàòòàòó ýéðàíà. Á ñéó÷àå ñáíÿ èçíáíèòå ðàçðåøåíèå ïíèòíðà íà 640 x 480.

Äëÿ ïéó÷áíèÿ ñåååáíèé íà èçíáíèèè ðàçðåøåíèÿ ýéðàíà íàæèèòå éííèé  .
Áñèè ñáíé íà áóååò óñòòáíáí, íàðàòèòåññü è èçáíòíàèòåèð äáííé ïðíàðàììü èèè ïðíàååòó ïðíàðàììáí íáññíá÷áíèÿ.

Áñéääñòáeá òíáí, +òí ñáòááúá áíçíæííñòè Windows 95 ñòàèè 32-òàçðýáíúìè, ààííáý ïðíáðàìì à íáíðààèèúíí ðàáíðàáò à ýòíé ñáðàòèíííé ñèñòáìá. Áñèè ááç ààííé ïðíáðàìì íáèúçý íáíèòèñú, èñíèèúçóéòá ïðáæíáá ñáòááíá ïðíáðàìì íááñíá+áíèá. Äèý ñéó+áíèý äííèíèòáèèúíúð ñááááíèé íáðàòèòáñú è ààìèíèñòðàòíðó ñáòè.

Äèý ñéó+áíèý äííèíèòáèèúíúð ñááááíèé í áàííé ïðíáðàìì íáðàòèòáñú è áá èçáíòíáèèòáèè èèè ïðíáááòó ïðíáðàììííáí íááñíá+áíèý.

Íðíðááóðà óñðàííáèè íáíðóáííààíèý à Windows 95 íðàéòè÷-áñèè ïíèíñòùð ààðíàðèçèðíàáíà. Äèý óñðàííáèè äííèèòäèèúíóð äðàéááðíà óñððíéñðà èñíèèùçóéðà àñòáðà "Óñðàííáèà íáíðóáííààíèý".

Äèý ïíèó÷áíèý ñááááíèé íá óñðàííáèè ñáíáí íáíðóáííààíèý íàæèèðà éííéó .

Íà ðáéííáíáóáíóñý èçíáíýòù íàñòðíééó óñòðíéñòáà ñ ññùùþ ññòááéýáíé áíáñòá ñ ñèì ïðíáðàííù íàñòðíééè. Íèæá ñèñàíá ðáéííáíáóáíàý ïðíòááóððà èçíáíáíéý íàñòðíééè íáíðóáíááíéý.

×óíáú èçíáíéòù íàñòðíééó óñòðíéñòáà

- 1 Íàæìèòá éííéó "Íóñé", à çàòáì áúááðèòá **Íáíáü óíðááéáíéý** á íáíp **Íáñòðíééá**.
- 2 Óèàæèòá íà çíà+íé, ññòááòñòáóðùéé óñòðíéñòáó, íàñòðíééó éíðíðíáí ñèááóáò èçíáíéòù, è áááæáú íàæìèòá éííéó ìúøé. Áñèè íà ìáíáèè óíðááéáíéý íáð òàéíáí çíà+éà, óèàæèòá íà çíà+íé "Ñèñòáíà" è áááæáú íàæìèòá éííéó ìúøé.
- 3 Óñòáíáèòá íóæíúá ìàðàíáòðù íàñòðíééè.

Ñíááò

- Äéý ñéó+áíéý ñááááíéé í èþáíí ýéáíáíóá íàæìèòá éííéó
- ❓ áááððó íéíá äèàéíáà, à çàòáì óèàæèòá íà ýòíò ýéáíáíó è íàæìèòá éííéó ìúøé.

Ŋàääáíèý î ðàáíòâ ñ ààííé ïðíäðàììé à Windows 95 ïæíí íàéðè à òàééâ Readme.txt.

xòíáú íàéòè è ìðéðúòú òàéé Readme.txt

1 Íàæìèðâ éííéó "Íóñé", à çàðâì áúááðèðâ **Óàééú è ïàíèè** à ìáìð **Ìíèñé**.

2 Á ïíéâ "Èìý" áääáèðâ:

readme.txt

3 Íàæìèðâ éííéó "Íàéòè".

Windows ïæáð ìàéðè íññéíüéí òàééíâ Readme.txt.

4 Óéàæèðâ ìà òàéé Readme.txt, ìäðíäýùèéñý à ïàíéâ, ñíäðæàùáé òàééú Windows, è áääæäú ìàæìèðâ éííéó ìúðè.

5 Íàéáèðâ èìý ààííé ïðíäðàììú à ýòí òàééâ.

Άριάγ ιθιάδαιά MS-DOS ιθααεεύι θαάιδαάδ à Windows 95 ία áíεüøείηόάά έííüπόάθία. Άñέε ίía ίáíθααεεύι θαάιδαάδ ία άáííí έííüπόάθά, ίáíáθίαέí çáíóηέαδú άά à θάæέíá MS-DOS. Θάæέí MS-DOS óääéγáδ Windows 95 εç ίáìγòè è ηίçääááδ ηθάάó MS-DOS.

χοίαύ çáíóηòèδú άáίóρ ιθιάδαιό á θάæέíá MS-DOS


- 1 Çàέθίέδá άáίóρ ιθιάδαιό, άñέε ίía çáíóúáía, à çàðáí ίáέääèδá çía+íé γóíé ιθιάδαιú η ííüüρ ίáíέε "ίíé έííüπόάθ".
- 2 Óéääèδá ίá çía+íé άáíííé ιθιάδαιú è ίáæíèδá ιθαάóρ έííέó ìüøé, à çàðáí áúááθèδá **Νáíéñóáá**.
- 3 Áúááθèδá áééääéó "Ιθιάδαιά", à çàðáí ίáæíèδá έííέó "Άííéíèδáέéüíúá ίαθáíáððú".
- 4 Óáääèδáñü, +òí óéääéíé "Θάæέí MS-DOS" óñòáííáéáí.
- 5 Çàέθίέδá άñá ίðέδúδúά ίéía äèàéíáà, ίáæéíáγ έííέé "ΙΈ", à çàðáí ηίíáà çáíóηòèδá άáίóρ ιθιάδαιό.

Çàíóñé ààííé ìðíàðàìù à Windows 95 ìæåò ñååèàòü Windows íåñòààèèüíé èèè ìðèååñòè è ñáíð ìðè çàíóñéåå Windows. Ì ÿóíé ìðè÷èíá íå ðåñíáíáóóòñý çàíóñéàòü ýòó ìðíàðàìó à Windows 95.

Äëý ìèó÷áíèý äííèèèòåüíüð ñåååáíèé í ààííé ìðíàðàìå íáðàòèòåñü è åå èçáíòíèèòåèð èèè ìðíàååóó ìðíàðàìíáí íáññíá÷áíèý.


Windows 95 ðàçðåðàåð èññèüçîààðü áíèåå äèèííü èìåìà ðèòòåðå, + åì ðåååüåóùèå ååðñèè Windows. Ñèååñòåèì ÿðíåì ÿæýåòñý åíçîæíñòü ñíçåàíèý èìåì ðèòòåðå, íåñíåìåñòèóð ñ ñóóåñòåóòèè ðååðåìå.

Å ñèó+åå ñåíý ðè ðå+àðè ðå ñåòååñ ðèòòåðå, äèèè èìåì èíòèñíåì ðåååðååå 14 ñèååñíåì, íåååòèòåñü è àèèèñòååðåðå ñåòè ñ ðåñíüåíè íåååèíååèè ðèòòåðå èèè åüñíèèè ðåçíå+åíèå ðèòòå ðèòòåðå.

×òíåü ðèó+èòü ñåååíèý í ðåçíå+åíèè ðèòòå ðèòòåðå, ðæèèèè èñíèó .

Άεϋ ἰδᾶᾶεἑὔἰἰέ δᾶαίτῶ ᾶᾶἰἰἰἰ ἰδᾶᾶᾶἰἰἰ MS-DOS ἰᾶᾶᾶᾶᾶᾶᾶᾶ (EMS) ἰᾶᾶᾶᾶᾶᾶ. Ἀἡἑἑ ἑἡἡἑὔᾶᾶᾶᾶᾶ ᾶἑἡἰᾶᾶᾶᾶᾶ ἰᾶᾶᾶᾶᾶᾶ, ἰᾶᾶᾶᾶᾶ QEMM ἑἑἑ 386Max, ἰᾶᾶᾶᾶᾶ ᾶ ᾶἰἑᾶᾶᾶᾶᾶᾶᾶ ἡ ἰᾶᾶᾶ ἡἡἡἡᾶ ἰδᾶᾶᾶᾶᾶᾶᾶ ἰᾶᾶᾶᾶᾶᾶᾶᾶ ἰᾶᾶᾶᾶᾶᾶᾶ. Ἀἡἑἑ ἑἡἡἑὔᾶᾶᾶᾶᾶ Emm386, ᾶὔἡἡἡἡᾶ ἡἡᾶᾶᾶᾶᾶ ᾶᾶἑἡᾶᾶᾶᾶ.

×ᾶἰᾶᾶ ἰδᾶᾶᾶᾶᾶᾶᾶ ἰᾶᾶᾶᾶᾶᾶᾶᾶ ἰᾶᾶᾶᾶᾶᾶ ἡ ἡἡἡᾶᾶ Emm386.exe

- 1 ×ᾶἰᾶᾶ ᾶᾶἰᾶᾶᾶᾶᾶ ᾶᾶᾶᾶᾶᾶᾶ ᾶᾶἑἡᾶ ἰᾶᾶᾶᾶᾶᾶᾶ, ἰᾶᾶᾶᾶᾶ ἑἡἡἡᾶ .
- 2 Ἀὔᾶᾶᾶᾶᾶ ᾶᾶἑἑ Config.sys ᾶ ἰᾶἡᾶ **ἰἑἡἡ**.
- 3 Ἀἡἑἑ ἰἑ ἰᾶᾶ ἡᾶᾶᾶᾶ ᾶ ᾶᾶἑἑᾶ ἰᾶ ἡἡᾶᾶᾶᾶᾶ Emm386.exe, ἑἡἡᾶᾶᾶᾶᾶᾶᾶ ἰᾶᾶᾶᾶᾶᾶ ᾶᾶᾶᾶᾶᾶᾶ ἰδᾶᾶᾶᾶᾶᾶᾶ. ἰᾶ ᾶὔἡἡἡἡᾶᾶ ἡἡᾶᾶᾶᾶᾶᾶ ἑἡἡᾶᾶᾶᾶᾶᾶ.
- Ἀἡἑἑ ᾶ ᾶᾶἑἑᾶ ᾶᾶᾶᾶ ἡᾶᾶᾶᾶᾶᾶ Emm386.exe, ἰδᾶᾶᾶᾶᾶᾶ, +ᾶᾶ ᾶ ἰᾶἑ ἰᾶᾶᾶᾶᾶᾶᾶᾶ ἰᾶᾶᾶᾶᾶᾶᾶ NOEMS. Ἀἡἑἑ ἰᾶᾶᾶᾶᾶᾶ NOEMS ἰᾶᾶᾶᾶᾶᾶᾶᾶᾶ, ᾶᾶᾶᾶᾶᾶ ᾶᾶἡ.
- 4 Ἀὔᾶᾶᾶᾶᾶ **Ἀὔᾶᾶ** ᾶ ἰᾶἡᾶ **ᾶᾶἑἑ**.
- 5 ×ᾶἰᾶᾶ ἡἡᾶᾶᾶᾶᾶᾶ ᾶἡᾶᾶᾶᾶᾶᾶ ἑᾶᾶᾶᾶᾶᾶ, ἰᾶᾶᾶᾶᾶ ἑἡἡἡᾶ "Ἀᾶ".
- 6 ἰᾶᾶᾶᾶᾶᾶᾶᾶ ἑἡἡᾶᾶᾶᾶᾶ. ἰᾶ ᾶᾶἡᾶ ἑἡἡᾶᾶᾶᾶᾶ ᾶἡᾶᾶᾶ ἡἡᾶᾶᾶᾶᾶᾶ ἰᾶᾶᾶᾶᾶᾶᾶᾶ ἰᾶᾶᾶᾶᾶᾶᾶ.

Íà ñěääóàò óñòàíàèèèàòü ààííúé äðàéááð ïðèíòáðà à Windows 95. Èèáí íáðàðèòáñü è èçãíðíàèòáèð ïðèíòáðà çà íáííàéáííé àáðñèáé ààííáí äðàéááðà, èèáí áíñíèüçóéòáñü äðàéááðñ, ïñòààèýàíü àíáñòá ñ Windows 95. ×ðíáú óñòàíàèèü äðàéááð ïðèíòáðà Windows 95, áüííèíèòá ñěääóðùèä äáéñòàèý.

×ðíáú óñòàíàèèü äðàéááð ïðèíòáðà à Windows 95

- 1 Íàæíèòá éííéó "Íóñé", à çàòáí áúááðèòá **Íðèíòáðü** à íáíð **Íáñòðíéèà**.
- 2 Óèàæèòá íà çíà+íè "Óñòàíàèèà ïðèíòáðà" è äääæäü íàæíèòá éííéó íúøè.
- 3 Ñěääóéòá èíñòðóéèýì, èíðíðüá áóääó ïÿáèýðüñÿ íà ýéðáíá.

Áñéääñòàèää èçìáíáíéé, áíáñáííúõ à ïíáðàòèííóð ñèñòáíó Windows, äëý óñòàííàèè Famous Places ñéääóáò èñííèüçíààòú íá Setup.exe, à Fpsetup.exe, ðàñííèíæáííóð á òíé æá òáíéá. Áñéääñòàèää èçìáíáíéé á äðàéääðàò óñòðíéñòà Video äëý Windows ïðíáðàíà Fpsetup.exe íá éííèðóáò íáéíòíðúá íáíáðíàèèúá äðàéääðú. Ìí ýòíé ïðè÷èíá ïáðáà çàíóñéíí Famous Places íáíáðíàèèí áúííèíèòü ñéääóðùèää äáéñòàèý.

xòíáú ñèííèðíààòú íáíáðíàèèúá éííííáíóú

- 1 Íàíá÷àòàèòá èèè ïáðáíèèèòá ýòè èíñòðóéèèè.
- 2 Çàááðèèòá ïðíáðàííó óñòàííàèè Famous Places, à çàòáí áúííèíèòá ïíèñáííúá íéæá äáéñòàèý.
- 3 Íàæìèòá éíííéó "Íóñé", à çàòáí áúááðèèòá éííáíáó **Áúííèíèòú**.
- 4 Á ïíéá "Íòéðúòú" áááàèòá

command /c copy x:\indeo.drv %windir%\system /y

Áíáñòí áóéáú "x" áááàèòá èý óñòðíéñòàà äëý ÷òáíèý éíííàèò-äèñéíá.

- 5 Íàæìèòá éíííéó "ÍÉ". Famous Places ñòàíáð ðàáíòàòü ïðààèèúíí.


Star Trek Interactive Technical Manual óñòàíàèèèààò ñáíè àèàáíèííííáíóú íà æáñòèèé àèñé à ìàíéó ñ èíáíáí Windows. Áñèè ìàíèà, ñíááòæàùàý òàééú Windows 95, íàçúààáòñý ï-òóáííó, àèàáíèííííáíóú áóáóò òàáíòàòú íáíòààèèúíí. xòíáú óñòòàíèòú ñáíé, áúííèíèòá ñèááóðùèá ááéñòàèý.

xòíáú ñèíèòíáàòú àèàáíèííííáíóú Star Trek

- 1 Íàíá÷-àòàéòá èèè íáòáíèòèòá ýòè èíñòòóéèèè.
- 2 Íàæìèòá éíííéó "Çàíóñòèòú", à çàòáí çàááòèòá ïòíáòáííó óñòàííáèè Star Trek Interactive Technical Manual.
- 3 Ííñéá çàááòèòáíèý ïòíáòáííó óñòàííáèè íàæìèòá éíííéó "Íóñé", à çàòáí áúááòèòá **Áúííèíèòú**.
- 4 Á ñíéá "Íòéòúòú" áááèòá:
command /c copy x:\qtw*. * %windir%\system /y
Áíáñòí x ñíáñòàáúòá èìý óñòòíéñòáà äèý ÷-òáíèý éíííáèò-àèñéíá.
- 5 Íàæìèòá éíííéó "ÍÉ".
- 6 Íáòáçàáòóçèòá éíííüòáò. Star Trek Interactive Technical Manual ñòàíáò òàáíòàòú ïòààèèúíí.

Áñéääñòàèä èçìáíáíéé, áíáñáííúò à ïíáðàòèíííóp ñèñòáíó Windows, ïáðáà çàíóñéíí àáííé ïðíáðàííú íáíáðíáèíí áíááàèòú à òàéé System.ini ñéääópùóp ñòðíéó. Íáðáíèðèòá ýòè èíñòðóéòèè èèè íáíá+àòàéòá èò, íàæàà éíííéó "íá+àòú" áí áðáíý ïðíñíòðà àáííáí òàçááèà. ïíñéá çàááððáíéý ïðíáðàííú óñòáííáèè áúííéíèòá ñéääópùèä ááéñòàèý.

×òíáú èçìáíéòú òàéé System.ini

- 1 ×òíáú çàíóñòèòú ðááàèòíð òàééíá íàñòðíéèè, íàæíèòá éíííéó .
- 2 Áúááðèòá òàéé System.ini à íáíp **íéíí**.
- 3 Íáéáèòá òàçááè [386ENH].
- 4 Áíáááúòá ñéääópùóp ñòðíéó á òàçááè [386ENH]:
device=vwwsd.386
- 5 Áúááðèòá **Áúóíá** à íáíp **Òàéé**.
- 6 ×òíáú ñíòðáíéòú áíáñáííúá èçìáíáíéý, íàæíèòá éíííéó "Áà".
- 7 Íáðáçááðóçèòá éíííúðòáð. ïíñéá ïáðáçááðóçéè éíííúðòáðà àáííáý ïðíáðàííà ñòáíáò òááíòàòú ïðááèèúíí.


Áñéääñòáéää èçìáíáíéé, áíññáííúõ à ññáðàòèíííóp ñèñòáíó Windows, íáëüçÿ çàááðøèòü Martian Memorandum íàæàðèái éèààèø CTRL+Q. Áíññòí ýòíáí ñèááóáò íàæàòü éèààèø ALT+SPACE, à çàðái áúáðàòü **Çaéðúòü**.

Áñéääñòáéää èçìáíáíéé, áíñáííúō à ñíáðàòèííóp ñèñòáíó Windows, íáëüçÿ çàááðøèòü Amazon - Guardians of Eden
íàæàðèái éèààèø CTRL+Q. Áíñòí ýòíáí ñèááóáò íàæàòü éèààèø ALT+SPACE, à çàðái áúáðàòü **Çaéðúòü**.

Áñéääñòáèå èçìáíáíéé, áíññáííúõ à ññðàòèíííóp ñèñòáíó Windows, ñíúòéå çàíóñéå CameraMan ááðñèè 2.0 äëý Windows ñæåò çàááðøèòüñý íáóää÷í.

Äëý ñéó÷áíèý äññéèòäëüíúõ ñáääáíéé í äàííé ïðíðàìá íáðàòèòáñü à Motion Works. Á ÑØÀ: òäéåóíí (800) 587-9333. Çà ïðáääèè ÑØÀ ñéääóòò èññüçíàòü òäéåóíí, óéàçàííúé à äíéóíáíòàèè ñ CameraMan.

Áñéääñòàèää èçlâíáíéé, áíññáííúõ à ñíððàðèíííóp ñèñòáíó Windows, íà ðáéñíáíáóáðñý çàíóñéàðù ìðíáðàììó óñòàñíáèè Dragon's Lair, éíðíðàý éííèðóáð òàééú Dragon's Lair ñ éííàèò-àèñèà íà æáñòèèé àèñè. Áíññòí ýòíáí ðáéñíáíáóáðñý çàíóñéàðù Dragon.exe ñ éííàèò-àèñèà. xóíáú óíðíñòèòù çàíóñé ìðíáðàììú, ìíæíí áíáààèòù ñíððàððòáòáóóóó éñíááó à àèàáñá ìáíp èèè à ìáíp **ìðíáðàììú**.

Äëý ñíéó-áíèý ñááááíéé í áíáààèáíéè éñíáíú á àèàáñá ìáíp èèè à ìáíp **ìðíáðàììú** íàæìèðá éñíéó .

Áñèè íà éñííùþòáðá íá óñòàííáèáí ñííðíòáññíð, Shadowcaster íáíáðíáèí çàíóñèàòù áá à ðáæèíá MS-DOS. Áñèè íà èççááñòí, óñòàííáèáí èè íà àáííí éñííùþòáðá ñííðíòáññíð, ñíððáíèðá íáííððáíáííúá àáííúá à íñòàèúíúð çàíóúáííúð íðíððàííð, à çàðáí çàíóñòèðá Shadowcaster. Áñèè èáðà ðááíðàáò íðáàèèúíí, òí ñèíðáá áñááí íà éñííùþòáðá áñòù ñííðíòáññíð è ííèñáííáý íæáá íðíðááóðà íæáò áúðù ííóúáíá. Áñèè èáðà ðááíðàáò íáíðáàèèúíí, áúííèíèðá ñèááóþùèá ááéñòáèý, ÷ðíáú íá çàíóñèàèàñú à ðáæèíá MS-DOS. Ðáæèíá MS-DOS óáàèýáð Windows 95 èç íàíýðè è ñíçáááò ñðááó MS-DOS.

×òíáú çàíóñòèðù Shadowcaster á ðáæèíá MS-DOS

- 1 Çàèðíèðá àáííóþ íðíððàííð, áñèè íá çàíóúáíá, à çàðáí íáèèèðá çíá÷íè ýóíé íðíððàííð ñ ííííùþ íàíèè "ííé éñííùþòáðá".
- 2 Óèàæèðá íá çíá÷íè àáííé íðíððàííð è íáæíèðá íðááóþ éíííéó ìúðé, à çàðáí áúááðèðá **Ñáíéñòáá**.
- 3 Áúááðèðá áèèááéó "Íðíððàííá", à çàðáí íáæíèðá éíííéó "Áíííèíèðáèèúíúá íáðáíáððú".
- 4 Óáááèðáñú, ÷ðí óèàæíé "Ðáæèíá MS-DOS" óñòáííáèáí.
- 5 Çàèðíèðá áñá íèððúðúá íéíá àèàéíáà, íáæèíáý éíííèè "ÍÉ", à çàðáí ñííáà çàíóñòèðá àáííóþ íðíððàííð.


Áñéääñòàèää èçìáíáíéé, áíáñáííúõ à ñíáðàòèííóð ñèñòáíó Windows, íáíáóíäèíí íáðáèíáííáàòü äää òàééä íáðáá óñòáííáéíé TimeActivator. Á ïðíðèáííí ñéó-+ àá óñòáííáèä TimeActivator çàááððèðñý íáóää-+íí.

×òíáú óñòáííáèðü TimeActivator

- 1 Íàæìèðá éííéó "Íóñé", à çàòáí áúááðèððá **Òàééü è íäíéè** á íáíð **Ííñé**.
- 2 Á ñíéá "Èìý" áááäèðá ñéääóðùéé òáéñò, à çàòáí íàæìèðá éííéó "Íàéðè":
odbc*
- 3 Ñðáäè òàééíá, íàéääííúõ Windows, äíéæíú áúòü äää òàééä ñ èíáíàè Odbc.dll è Odbcinst.dll, íáðíäýùèáñý á ìàíéá ñ èíáíáí \Windows\System. Áñéè èàòàéíá, ñíááðæàùèéé òàééü Windows, èíááò èìý, íðèè-+ííá ìò Windows, ñíòááòñòáóðùèì íáðàçíí èçìáíèðñý è èìý íäíéè.
- 4 Óéàæèðá íà òàééé Odbc.dll è íàæìèðá éííéó ìúðè, à çàòáí áúááðèððá **Íáðáèíáííáàòü** á íáíð **Òàéé**.
- 5 Áááäèðá:
Odbc.bak
- 6 Íàæìèðá èèààèðó ENTER, à çàòáí óéàæèðá íà òàééé Odbcinst.dll è íàæìèðá éííéó ìúðè.
- 7 Áúááðèððá **Íáðáèíáííáàòü** á íáíð **Òàéé**.
- 8 Áááäèðá ñéääóðùéé òáéñò, à çàòáí íàæìèðá èèààèðó ENTER.
Odbcinst.bak
- 9 Çàíóñðèðá ïðíáðáííó óñòáííáèè TimeActivator. Óñòáííáèä äíéæíá çàááððèððñý óñíáðíí.

Áñéääñòâéâ èçìáíáíéé, áíáñáííúõ à ïíáðàòèííóð ñèñòáíó Windows, ïðíãðàìà óñòàííâéé Alistair and the Alien Invasion íáíðààèéúíí ðàáíðàáð à Windows 95. ×ðíáú óñòðàíèòü ñáíé, äíáááúðà à ðàéé Win.ini ñòðíéó, éíðíðàý óèàæáð ïðíãðàìà óñòàííâéé, +ðí ýðí íá Windows 95, à Windows ááðñèè 3.1.

×ðíáú íáíáíóòü ïðíãðàìó óñòàííâéé Alistair and the Alien Invasion

- 1 ×ðíáú çàíóñòèòü ðáààèðíð ðàééíá íàñòðíééè, íàæíèðá éíííéó .
- 2 Áúááðèòá ðàéé Win.ini à íáíp **Íéíí**.
- 3 Íàéáèðá ðàçáãé [Compatibility].
- 4 Áíáááúðà ñèááóðóð ñòðíéó à ðàçáãé [Compatibility]:
DSHELL=0x00200000
- 5 Áúááðèòá **Áúóíá** à íáíp **Òàéé**.
- 6 ×ðíáú ñíððàíèòü èçìáíáíéý, áíáñáííúá à ðàéé Win.ini, íàæíèðá éíííéó "Áà".
- 7 ×ðíáú çàááðèòü óñòàííâéó Alistair and the Alien Invasion, íàæíèðá éíííéó "Çàíóñòèòü".
- 8 ïíáðíðèòá éíñòðóéèè 1-6, óáàèèá ïðè ýðíí ñòðíéó, äíáááéáííóð à ðàéé Win.ini.

Áñéääñòàèää èçíáíáíéé, áíñáííúó à ñíðàòèíííóp ñèñòáíó Windows, ñæåò áíçíééíóòú ñáíé ìðè èñííèüçíáàíèè Intel Pro Share äéý çàíèñè èçíáðàæáíéý èç 32-ðàçðýáíúó ìðíðàíì. Ìðè+èíé ýòíáí ýáèýåòñý òí, +òí 16-ðàçðýáíúå è 32-ðàçðýáíúå ìðíðàíì ðàáíòàðò à ðàçúó èííòáéñòàò. Íððåá íà+àèí çàíèñè èçíáðàæáíéý èç 32-ðàçðýáíé ìðíðàíì óñòáííèòåòå íáèàñòú (ìýííóáíéúíéé) áúðåçéè èç 16-ðàçðýáííáí ìðèéíæáíéý. Ýòà íáèàñòú ñæåò ñíáåðæàòú íéíà 32-ðàçðýáíúó ìðíðàíì, íáíáéí áíéæíà áúòú óñòáííèéáíà èç 16-ðàçðýáíé ìðíðàíì.

xòíáú ĩðààèèüíí óġòàííàèòü àóàèíäðàéáåđú IBM ThinkPad á Windows 95, íáíáóíäèíí áúííéíèòü ĩðíäðàííó óġòàííàèè äàðæäú.

xοiάú çáóéfiáíá ññðíáíæääíéå Sierra On-Line's Front Page Sports Football Pro '95 áúëi ðààèëüíúì à Windows 95, íáíáðíäèi çáíóñèèòü åå à ðåæèìå MS-DOS. Ðåæèì MS-DOS óääèÿåð Windows 95 èç ðáìÿðè è ñíçääåð ñðååó MS-DOS.

xοiάú çáíóñèèòü Front Page Sports Football Pro 95 à ðåæèìå MS-DOS


- 1 Çàèðíéòå äáííóð ðíðíäðåìíó, åñèè íá çáíóúáíá, à çàðåì íáéääèðå çíá+íé ÿóíé ðíðíäðåìíú ñ ððíúúð ðáíéè "íé èíííúððåð".
- 2 Óéàæèèå íá çíá+íé äáíííé ðíðíäðåìíú è íáæèèðå ððååóð éíííéó ðøè, à çàðåì áúáåðèèåå **Ñáíéñòåå**.
- 3 Áúáåðèèå åéèääéó "Íðíäðåìíå", à çàðåì íáæèèðå éíííéó "Áíííéíèðåèüíúå ðåðåìåððú".
- 4 Óáååèèðåñü, +òí èèåæíé "Ðåæèì MS-DOS" óñòåííáéåí.
- 5 Çàèðíéòå åñå ðèèððúå íéíå äèèéíå, íáæèèäÿ éíííéè "ÍÉ", à çàðåì ñíåà çáíóñèèòå äáííóð ðíðíäðåìíó.

Àñèè ààííàÿ èãðà íáððáñòàèà ðáààèèðíáàòü íà àáéñòàèÿ ïéüçíáàòáéÿ ïñèá áá çàááððáíéÿ, ïáíæàèèðá, ïèà èàíí÷-èà àèñéíáíàà íáððáñòàííò ìèààü, íàæìèðá èèààèèè ALT+SPACE, à çàòáí áúááðèèðá **Çàèðúü**.

Äëÿ ïèó÷áíéÿ äïñéíèðáèüíüð ñááááíèé íáððàèèðáñü â Sierra On-Line, Inc. Á ÑØÀ: ðáèèáóíí (800) 757-7707. Çà ïðáááèàìè ÑØÀ ñèááóáò èñïéüçíáàòü ðáèáóíí, óèàçáííüé â áíéóíáíòàèèè ïí àáííé èãðá.

Άνεε äέείà είνòðóέöèè PATH à òàέέà Autoexec.bat ðäááúøàáò 128 ðèìáíéíà, Lotus cc:Mail äëÿ Windows ááðñèè 2.x èèè áíéää àáííéé ááðñèè íà áóááò ðàáíòàòù à Windows 95. ×òíáú óñòðàíèòù ÿòíð ðáíé, áúñíéíèðà ðèääòòòèää äáééñòàèÿ.

×òíáú óíáíúøèòù äέείó είνòðóέöèè PATH

- 1 ×òíáú çàíòñòèòù ðäáàèèðð òàέείà íàñòðíéèè, íàæìèòà éñíéó  .
- 2 Áúááðèòà òàέè Autoexec.bat à íáíð **Íéñ**.
- 3 Íáéääèðà είνòðóέöèè PATH. Äëÿ ðàçäáèáíéÿ ðàðàíàòðíà ÿòíé είνòðóέöèè èññéüçòòñÿ òí÷èè ð çàíÿòíé (;).
- 4 Óáàèèòà ðàðàíàòðù, ðñòàááðñòàòòèèðèè ðäáéí èññéüçòáíúí èèè óæá íà èññéüçòáíúí ððíáðàíàí.
- 5 Áúááðèòà **Áúóíà** à íáíð **Óàέé**.
- 6 ×òíáú ðñòðàíèòù èçíáííéÿ, áíáñáíúúà à òàέè Autoexec.bat, íàæìèòà éñíéó "Äà".
- 7 Íáðçäáèðóçèòà éñíüòòáð, à çàòáí çàíòñòèòà cc:Mail ááðñèè 2.0 äëÿ Windows.

Äëÿ ðñò÷áíéÿ ðááááíéé í ðáíé ááðñèè cc:Mail, ðñéññòòò ðíáíáñòèíé ð Windows 95, íáðàòèòáñü à Lotus Development Corporation. Ä ÑØÄ: òáéáóíí (800) 448-2500. Çà ðäááèèèèè ÑØÄ: òáéáóíí (800) 448-2500.

Áñéääñòàèä èçìáíáíéé, áíñáííúõ à ïíáðàòèííóp ñèñòáíó Windows, äàííäý ááðñèý ClickBook íá ðàáíðàáò à Windows 95. Ēñíëüçíààíèä äàííé ááðñèè ïæáò ïðèááñðè è òííó, +òí èííüðòáð íáðñòàíáð ðáàèèðíààòù íà äáéñòàèý ïëüçíààòáèý.

Äèý ïéó÷áíèý ñááááíéé í ñáíé ááðñèè äàííé ïðíáðàííù, ïéííòòù ñíáíáñòèíé ñ Windows 95, íáðàòèðáñù à BookMaker Corp. Á ÑØÀ: òáéáòíí (415) 354 8161. Çà ïðáááèèè ÑØÀ ñéááóáò èñíëüçíààòù òáéáòíí, óèàçàííé á äíéóíáíòàèè ï ClickBook.

Ààíàÿ áãðñèÿ Lightning íå ïïääãðæèääðñÿ Windows 95.

Äëÿ ïëó÷áíèÿ äïïéíèòäëüíóõ ñåääáíèé í ààííé ïðíðàììá íáðàðèòðñü à Lucid Corp. Â ÑØÀ: òåéåóíí (800) 967-5550.
Çà ïðääåèèè ÑØÀ ñèääóòò èñïüçíâàòü òåéåóíí, óèàçáííé à àíéóíáíòòèè ïí Lightning.

Áñéääñòáéå èçìáíáíéé, áíáñáííúõ à ïíáðàòèíííóp ñèñòáíó Windows, ïðíäðàìà óñòàííáéè äðàéááðà ìøè Microsoft Mouse ááðñèè 9.01 íáíðààèèüíí ðàáíðàáò à Windows 95. ×ðíáú óñòðàíéòü yòìð ñáíé, óñòàííáèðå ááðñèè IntelliPoint 1.10 äàííáí äðàéááðà.

Áñèè âú yäëyáðáñü çàðáàèèñòèðíààííú ïëüçíáàòåéåì Microsoft IntelliPoint, íáðàðèèðáñü à Microsoft ïí òåéåóííó (800) 426-9400, ÷ðíáú áíáàáèòü ñáíá èy á ñíèñíé ïëüçíáàòåéé, æáèàðùèð íáíáèòü äðàéááð IntelliPoint 1.10. Microsoft óáááíèè ààn í ïyáéáíéè ááðñèè IntelliPoint, ïéíñòùp ñíáìñòèíé ñ Windows 95.

Íæáá íððá+èñéáíú ìðéáéè, íáíððóæáííúá ìðè ðááíðá dBASE ááðñèè 5.0 á Windows 95, è ðáéñíáíáóáíúá ñíñíáú èò òñòðáíáíéý. Ááííúá ñááááíéý ìðááíñòðáééáíú ðèðííé Borland International.

Íðéáéè Ñ ìñíùùþ éíñòðóéòèè RUN() íáíçííæíí çáíòñòèòü ìðíððáííð, íàðíäýùóþñý á èàðàéíäá ñ äèéííú èìáíáí.

Íðááò dBASE ááðñèè 5.0 äéý Windows áúèà ðàçðááíðàíà äéý Windows 3.1. Ýóó ìðéáéó ìæíí íáíéðè äáóíý ñíñíááè: èñííèùçíáàòü ìáðáúá 8 ñèíáíéíá èìáíé èàðàéíäá èèè ìáðáéòè à äáííúé èàðàéíä ìáðáá èñííèùçíááíéáí èíñòðóéòèè RUN() (+òíáú íáíóæíí áúéí óéàçúáàòü ìóòü). Borland óæá ðàçðááíðàè ìáóþ ááðñèþ dBASE, ìíéíñòùþ ñíáíáñòèìóþ ñ Windows 95.

Íðéáéè Ñááðòüááíéá è ðàçááðòüááíéá òíðíü óíé+òíæááò áñá ñíáúðèý. Íáíðèíáð, ìíðíáóéòá ñááðíóóü èèè ðàçááðíóóü òíðíó Animals.wfm èç èàðàéíäá Samples.

Íðááò dBASE ááðñèè 5.0 äéý Windows áúèà ðàçðááíðàíà äéý Windows 3.1. Ñíñíáá òñòðáíáíéý äáíííé ìðéáéè íá ñóúáñòáóáò. Borland óæá ðàçðááíðàè ìáóþ ááðñèþ dBASE, ìíéíñòùþ ñíáíáñòèìóþ ñ Windows 95. Ááííáý ìðéáéè ìòñóðñòáóáò á ìáíé ááðñèè.

Íðéáéè Íðèää+èé íá ðááíðááò.

Íðááò ×òíáú ìðèää+èè ðááíðàè ìðááèèíí, íáíáóíáèíí ñíðááòñòáóþùèí íáðàçíí íàñòðíéòü ðáéè Default.cfg. dBASE ááðñèè 5.0 äéý Windows áúèà ðàçðááíðàíà äéý Windows 3.1. Íðè áíçíééííáíéè äáíííé ìðéáéè íáðàðèòáñü á Borland International çà ìðíððáííé, ìðááíàçíá+áíííé äéý ñíçááíéý ìðááèèííáí ðáéèè Default.cfg, èèè ìíðíáóéòá íáéòè ýòíð ðáéè íá ýéáéòðíííé áíñéá íáúýáééáíéè Borland. Borland óæá ðàçðááíðàè ìáóþ ááðñèþ dBASE, ìíéíñòùþ ñíáíáñòèìóþ ñ Windows 95. Ááííáý ìðéáéè ìòñóðñòáóáò á ìáíé ááðñèè.

Íðéáéè Ìíñéá èçíáíáíéý ððèòòà, èñííèùçóáííáí ìí òííè+áíèþ á íéíá éííáíá, dBASE ñòáííáèòñý íáñòááèèííé.

Íðááò Øðèòò, èñííèùçóáííé ìí òííè+áíèþ á íéíá éííáíá, ñéááóáò èçíáíéòü á ðàçááéá [CommandWindow] ðáéèè Dbasewin.ini. Íðèíáð: +òíáú èñííèùçíáàòü ððèòò Arial ðàçíáðíí 13 íóíéòíá, áíáááúòá á ðàçááè CommandWindow ðáéèè Dbasewin.ini ñéááóþùèá ñòðíéè.

InputPaneFont = Arial, 13
ResultsPaneFont = Arial, 13


dBASE ááðñèè 5.0 äéý Windows áúèà ðàçðááíðàíà äéý Windows 3.1. Borland óæá ðàçðááíðàè ìáóþ ááðñèþ dBASE, ìíéíñòùþ ñíáíáñòèìóþ ñ Windows 95. Ááííáý ìðéáéè ìòñóðñòáóáò á ìáíé ááðñèè.

Íðéáéè Áñèè á ðáæèíá ìðíñíððá ðááéèòü óéàçàðáèü òñòáííáéáí íá ìðááúé èðáé ýéðáíá, òí íàæàðèè ìðááíé éíííéè ìùðè ìðèáíáèò è òííó, +òí dBASE ìáðáíñòááò ðáááéèðíáàòü íá ááéñòáèý ìíèùçíáàòáéý.

Íðááò dBASE ááðñèè 5.0 äéý Windows áúèà ðàçðááíðàíà äéý Windows 3.1. Ñíñíáá òñòðáíáíéý äáíííé ìðéáéè íá ñóúáñòáóáò. Borland óæá ðàçðááíðàè ìáóþ ááðñèþ dBASE, ìíéíñòùþ ñíáíáñòèìóþ ñ Windows 95. Ááííáý ìðéáéè ìòñóðñòáóáò á ìáíé ááðñèè.

Äéý ìíéó+áíéý ñááááíéé í ááðñèè dBASE, ðàçðááíðàííé äéý Windows 95, íáðàðèòáñü á Borland International. Á ÑØÁ: ðáééòíí (800) 841-8180; BBS (408) 431-5096; CompuServe GO Borland. Çà ìðáááèèè ÑØÁ: ðáééòíí (408) 431-1000. Éðíí ðííáí, ìðè íáèè+èè áíñòðíá è World Wide Web, ìíáéèþ+èòáñü è <http://www.borland.com>.

Àñéääñòàèää óéó÷øáíèÿ äðàòè÷áñéèõ äðàéääðíà à Windows 95 ààíàÿ ïðíððàìà íáíðààèèüíí ðàáíòààòò ïðè ðàçðåðáíèè, îðèè÷íí ïò 640 x 480.

Äëÿ ïèó÷áíèÿ ñáääáíèé íá èçíáíáíèè ðàçðåðáíèÿ ÿéðàíà íàæèèòå éííèó  .

Ààíàÿ áãðñèÿ Perceive Personal OCR for Hand Scanners áúèà ðàçðàáíðàíà äëÿ Windows 3.1 è ïæåðò íáíðààèèüíí ðàáíðàòü à Windows 95.

Äëÿ ïëó÷áíèÿ äííèèèòäèüííõ ñåååáíèé í ààííé ïðíãðàííå íáðàðèèòáñü à MaxSoft-Ocron, Inc. Â ÑØÀ: òåèåòíí (510) 252-0200. Çà ïðåååèèèè ÑØÀ ñèååóóò èñíèèüçíàòü òåèåòíí, óèàçàíííé à àíèóíáíòàèèè ïí Perceive Personal OCR for Hand Scanners. Àäðåñ: MaxSoft-Ocron, Inc., 4110 Clipper Court, Fremont, CA 94538, USA.

Áñéääñòàèää èçìáíáíéé, áíáñáííúõ à ïíáðàòèíííóp ñèñòáíó Windows, ExecuVoice íá ðàáíðàáò à Windows 95. Íðè ðàáíðà ñ ExecuVoice à Windows 95 íà ýèðàíá ïæáò ïÿàèòüñÿ ñíáúáíéää "Íáúàÿ íðéáèà çàùèòú". Ííñèää ïÿáéääíéÿ ààííáí ñíáúáíéÿ Windows íáðáñòàáò ðáàäèðíáàòú íà àáéñòàèÿ ïéüçíáàòàèÿ.


Äèÿ ïéó÷áíéÿ äííéíèðáèüíúõ ñááááíéé í ààííé íðíáðàííá íáðàòèðáñü à Dragon Systems, Inc. Á ÑØÀ: ðáèáòíí (800) 825-5897 èèè (617) 965-5200. Çà ïðáááèàè ÑØÀ ñéááóáò èñíéüçíáàòú ðáèáòíí, óèàçáííúé à áíéóíáíòàòèè ïí ààííé íðíáðàííá.

Áñéääñòàéå èçìáíáíéé, áíññáííúõ à ïíáðàòèíííóp ñèñòáíó Windows, At Your Service íá ðàáíðàáò à Windows 95. Éðñíá òíáí, ïæáò áúòú íàðóðáíà óóíéòèíáèüííòú Windows, ïñéíéüéó àáíáý ïðíáðàíà ààòíàðè÷ áñéè çàíóñéááòñý ïðè èàæäí çàíóñéá Windows.

Íá ðáéñíáíáóáòñý óñòàíáèéèáàòú àáííóp ïðíáðàíó. Microsoft íá èçáññòí í íàèè÷èè íáííáèííúõ ááðñéé àáííé ïðíáðàíú. ïíðíáóéòá ïðéíáðáñòè àíáéíæ÷ íóp ïðíáðàíó, ïéíñòúp ñíáíáñòèíóp ñ Windows 95.

GroupWise Coaches éííää èìèðèðóáð áúáíð éííáíá á íáíp ñ ñííùüþ ìúðè. Íðè ðááíðá ñ GroupWise ááðñèè 4.1 á Windows 95 ááíáý ííðáòèý ííæáð çàááððèðèüñý ñáíáí ìðíáðáìù, ññéíèüéó Windows 95 èñííèüçóáð ððèðò íáíp, ìðèè-íúé ìð èñííèüçíáááðááíñý ìðááúáóúèìè ááðñèýìè Windows. Áèý óñòðáíáíèý ñáíý áúííèíèðá ñèááóðèá ááéñðáèý.

×òíáú èçíáíèðü ððèðò íáíp

- 1 ×òíáú ìðèðúòü íèíí ñáíèñòá **Ýèðáí**, íàæìèðá éííèó .
- 2 Áúááðèðá "Áèááíá íáíp" èç ñíèñèá "Ýèáíáíò".
- 3 Áúááðèðá "System" èç ñíèñèá "ððèðò".

Επιπλέον, για να εγκαταστήσετε το Meterwin, πρέπει να έχετε εγκατεστημένο το LANDesk έκδοση 2.0, ή να εγκαταστήσετε το Windows XP SP2 ή νεότερο. Το Meterwin είναι ένα εργαλείο που σας επιτρέπει να εγκαταστήσετε το Windows XP SP2 ή νεότερο σε έναν υπολογιστή που έχει εγκαταστημένο το LANDesk έκδοση 2.0.

Βήματα για την εγκατάσταση του Meterwin.exe

1. Κάντε κλικ στο εικονίδιο του Meterwin.exe στο δίσκο C:\.
2. Ανοίξτε το αρχείο Win.ini στο δίσκο C:\.
3. Πληκτρολογήστε [Windows].
4. Εισάγετε Meterwin.exe ή να τοποθετήσετε Load= ή Run=. Οποιοδήποτε από τα παραπάνω θα λειτουργήσει.
5. Ανοίξτε το αρχείο Autoexec.bat στο δίσκο C:\.
6. Κάντε κλικ στο εικονίδιο του Meterwin.exe, ή να τοποθετήσετε στο αρχείο Win.ini, ή να τοποθετήσετε "C:\".
7. Η εγκατάσταση έχει ολοκληρωθεί.

Novell NetWare User Tools íáñíàíàñòèìà ñ èèèáíòí Microsoft äëý NetWare. Äëý ïäéëþ÷áíëý è ñáðááðàì NetWare Novell NetWare User Tools èñííëüçóáò ñíáðèèèüííá íéíà àèàéíàà. Ýòè íéíà àèàéíàà íá ïáááðæèèàðòñý 32-ðàçðýáííì èèèáíòí Microsoft äëý NetWare. Áñèè ááç ààííé ïðíàðàííù íáëüçý íáíéðèñù, èñííëüçóéòá ïðáæíáá ñáðááíá ïðíàðàííá íááñíá÷áíèá. Äëý ïéó÷áíëý äííéíèòáéüííò ñááááíéé íáðàòèòáñù è ààíéíèòàòíòò ñáðè.

Áñéääñòàèè èçìáíáíéé, áíñáííúò à ïíáðàòèííóð ñèñòáíó Windows, ááðñèè àáííé ïðíáðáííú óñòàííáèè, ñíçááííúá áí 1995, ðááíòàðò íáíðáàèèúíí. Á ÷àñòííñòè, ïðíáðáííú óñòàííáèè íá ñíçáááò ïáíéè è çíà÷èè äéý ïñííáíé ïðíáðáííú. Äéý óñòðáíáíéý ñáíý áúííéíèðá ñèááóðùèá äáéñòàèý.

xðíáú ñíçááòú ïáíéè è çíà÷èè äéý àáííé ïðíáðáííú

- 1 Íáíá÷àòàèèðá èèè ïáðáíéèðèðá ýòè èíñòðóéèèè.
- 2 Çáááððèèðá ïðíáðáííú óñòàííáèè.
- 3 Ííñéá çáááððáíéý ïðíáðáííú óñòàííáèè ïáðáçááðóçèðá èíííüðòáð.
- 4 Íáæíèðá èíííéó "Íóñé", à çàòáí áúááðèèðá **Áúííéíèðú**.
- 5 Á ïéá "Íòèðúòú" áááàèèðá:

grpconv

Ííñéá çáááððáíéý ïðíáðáííú GrpConv íáæíèðá èíííéó "Íóñé", à çàòáí áúááðèèðá **Íðíáðáííú**. Á ïáíð **Íðíáðáííú** áíéæíú ïýáèòúñý íáñéíèúéí ïáíáíð, à ðíí ÷èñéá òíèúéí ÷òí ñíçááííá ïáíáíð ñ èíáíáí **Pilgrim**. Á ïáíð **Pilgrim** áúááðèèðá çíà÷íé ïðíáðáííú, èíðíðóð ñèááóðò çáíóñòèòú.

Ààíàÿ ááðñèÿ Microsoft Excel íá ïéííñòùþ ñíáíáñòèlà ñ Windows 95. Èñíëüçíààéèá éñíàíáú **íá+àòú** èèè **íðáááàðèòáëüíúé ïðíííðð** ïæáò ïðèááñðè é íáíðááíàíáðáíííó çàááððáéþ ðàáíòú ïðíáðàíú.

Äëÿ ïéó+áíèÿ äñíéíèðáëüíúð ñááááíéé í àáííé ïðíáðàíá íáðàðèðáñü á Microsoft. Á ÑØÀ: ðáëáóíí (800) 426-9400. Çà ïðáááèèè ÑØÀ ñèááóáð èñíëüçíààòú ðáëáóíí, óèàçáííúé á áíéóíáíòàòèè ïí Excel.

Äàíàÿ ïðíäðàíìà áúèà ðàçðàáíòàíà äëÿ áíèää ðàííáé ääðñèè Windows è ïæåò íáðààèèúíí ðàáíòàòü à Windows 95 àñèääñòàèåå èçìáíáíéé, áíáñáííúò à ïáðàòèíííð ñèñòáíó.

Äëÿ ïèó÷áíèÿ äññèèòäèüíúò ñááááíéé í äàííé ïðíäðàíìà íáðàòèòáñü é åå èçáíòíâèòäèð èèè ïðíäàáòó ïðíäðàíííáí íááñíá÷áíèÿ.

Äàíàÿ ïðíäðàíìà áúèà ðàçðàáíòàíà äëÿ áíèää ðàííáé ääðñèè Windows è ïæåò íáðààèèúíí ðàáíòàòü à Windows 95 àñèääñòàèåå èçìáíáíéé, áíáñáííúò à ïáðàòèíííð ñèñòáíó.

Äëÿ ïèó÷áíèÿ äññèèòäèüíúò ñááááíéé í äàííé ïðíäðàíìà íáðàòèòáñü é åå èçáíòíâèòäèð èèè ïðíäàáòó ïðíäðàíííáí íááñíá÷áíèÿ.

Äàíàÿ ïðíäðàíìà áúèà ðàçðàáíòàíà äëÿ áíèää ðàííáé ääðñèè Windows è ïæåò íáðààèèúíí ðàáíòàòü à Windows 95 àñèääñòàèåå èçìáíáíéé, áíáñáííúò à ïáðàòèíííð ñèñòáíó.

Äëÿ ïèó÷áíèÿ äññèèòäèüíúò ñááááíéé í äàííé ïðíäðàíìà íáðàòèòáñü é åå èçáíòíâèòäèð èèè ïðíäàáòó ïðíäðàíííáí íááñíá÷áíèÿ.

Äàíàÿ ïðíäðàíìà áúèà ðàçðàáíòàíà äëÿ áíèää ðàííáé ääðñèè Windows è ïæåò íáðààèèúíí ðàáíòàòü à Windows 95 àñèääñòàèåå èçìáíáíéé, áíáñáííúò à ïáðàòèíííð ñèñòáíó.

Äëÿ ïèó÷áíèÿ äññèèòäèüíúò ñááááíéé í äàííé ïðíäðàíìà íáðàòèòáñü é åå èçáíòíâèòäèð èèè ïðíäàáòó ïðíäðàíííáí íááñíá÷áíèÿ.

Äàíàÿ ïðíäðàíìà áúèà ðàçðàáíòàíà äëÿ áíèää ðàííáé ääðñèè Windows è ïæåò íáðààèèúíí ðàáíòàòü à Windows 95 àñèääñòàèåå èçìáíáíéé, áíáñáííúò à ïáðàòèíííð ñèñòáíó.

Äëÿ ïèó÷áíèÿ äññèèòäèüíúò ñááááíéé í äàííé ïðíäðàíìà íáðàòèòáñü é åå èçáíòíâèòäèð èèè ïðíäàáóò ïðíäðàíííáí íááñíá÷áíèÿ.

Äàíàÿ ïðíäðàíìà áúèà ðàçðàáíòàíà äëÿ áíèää ðàííáé ääðñèè Windows è ïæåò íáðààèèúíí ðàáíòàòü à Windows 95 àñèääñòàèåå èçìáíáíéé, áíáñáííúò à ïáðàòèíííð ñèñòáíó.

Äëÿ ïèó÷áíèÿ äññèèòäèüíúò ñááááíéé í äàííé ïðíäðàíìà íáðàòèòáñü é åå èçáíòíâèòäèð èèè ïðíäàáòó ïðíäðàíííáí íááñíá÷áíèÿ.

Äàíàÿ ïðíäðàíìà áúèà ðàçðàáíòàíà äëÿ áíèää ðàííáé ääðñèè Windows è ïæåò íáðààèèúíí ðàáíòàòü à Windows 95 àñèääñòàèåå èçíáíáíéé, áíáñáííúò à ïíðàòèíííð ñèñòáíó.

Äëÿ ïèó÷áíèÿ äññèèòäèüíúò ñááááíéé í äàííé ïðíäðàíìà íáðàòèòáñü é åå èçáíòíâèòäèð èèè ïðíäàáòó ïðíäðàíííáí íááñíá÷áíèÿ.

Ààíàÿ ìðíãðàììà áúèà ðàçðàáíðàíà äëÿ áíèãã ðàííáé àãðñèè Windows è ìæãò íãðààèèüíí ðàáíðàòü à Windows 95 àñèããñòàèè èçìáíáíé, áíãñáííüò à ñíðàòèíííð ñèñòáíó.

Äëÿ ñèó÷áíèÿ äñíèèðäèüíüò ñáããáíéé í ààííé ìðíãðàììà íáðàðèðãñü é áá èçãíðíàèèð èèè ìðíããáòó ìðíãðàìííáí íáãñíá÷áíèÿ.

Ààíàÿ ìðíãðàììà áúèà ðàçðàáíðàíà äëÿ áíèãã ðàííáé áãðñèè Windows è ìæãò íãðààèèúíí ðàáíðàòü à Windows 95 àñèããñòàèè èçìáíáíé, áíãñáííó ò à ñíðàòèííóð ñèñòáíó.

Äëÿ ñèó÷áíèÿ äñíèèðäèúíó ñáããáíéé í ààííé ìðíãðàììà íáðàðèðãñü é áá èçãíðíàèèð èèè ìðíããáòó ìðíãðàìííáí íáãñíá÷áíèÿ.

Ààíàÿ ìðíãðàììà áúèà ðàçðàáíðàíà äëÿ áíèãã ðàííáé áãðñèè Windows è ìæãò íãðààèèúíí ðàáíðàòü à Windows 95 àñèããñòàèè èçìáíáíé, áíãñáííúò à ñíãðàòèíííð ñèñòáíó.

Äëÿ ñèó÷áíèÿ äññèèðäèüíúò ñáããáíéé í ààííé ìðíãðàììà íáðàðèðãñü é áá èçãíðíâèðãëð èèè ìðíãããòó ìðíãðàììííáí íáãñíã÷áíèÿ.

Ààíàÿ ìðíãðàììà áúèà ðàçðàáíðàíà äëÿ áíèãã ðàííáé áãðñèè Windows è ìæãò íãðààèèúíí ðàáíðàòü à Windows 95 àñèããñòàèè èçìáíáíé, áíãñáííúò à ñíãðàòèíííð ñèñòáíó.

Äëÿ ñèó÷áíèÿ äññèèðäèúíúò ñáããáíéé í ààííé ìðíãðàììà íáðàðèðãñü é áá èçãíðíâèðãëð èèè ìðíãããòó ìðíãðàììííáí íáãñíã÷áíèÿ.

Äàíàÿ ïðíäðàíìà áúèà ðàçðàáíòàíà äëÿ áíèää ðàííáé ääðñèè Windows è ïæåò íáðààèèúíí ðàáíòàòü à Windows 95 àñèääñòàèåå èçíáíáíéé, áíáñáííúò à ïíàðàòèíííòð ñèñòáíó.

Äëÿ ïèó÷áíèÿ äññèèòàèüíúò ñááááíéé í äàííé ïðíäðàíìà íáðàòèòáñü é åå èçáíòíàèòàèð èèè ïðíààáòó ïðíäðàíííáí íááñíá÷áíèÿ.

Äàíàÿ ïðíäðàíìà áúèà ðàçðàáíòàíà äëÿ áíèää ðàííáé ääðñèè Windows è ïæåò íáðààèèúíí ðàáíòàòü à Windows 95 àñèääñòàèåå èçìáíáíéé, áíáñáííúò à ïíðàòèíííóð ñèñòáíó.

Äëÿ ïèó÷áíèÿ äññèèòäèüíúò ñááááíéé í äàííé ïðíäðàíìà íáðàòèòáñü é åå èçáíòíâèòäèð èèè ïðíäàáòó ïðíäðàíííáí íááñíá÷áíèÿ.

Äàíàÿ ïðíäðàíìà áúèà ðàçðàáíòàíà äëÿ áíèää ðàííáé ääðñèè Windows è ïæåò íáðààèèüíí ðàáíòàòü à Windows 95 àñèääñòàèåå èçíáíáíéé, áíáñáííüò à ïíðàòèíííóð ñèñòåì.

Äëÿ ïèó÷áíèÿ äñíèèèòäèüíüò ñááááíéé í äàííé ïðíäðàíìà íáðàòèòáñü é åå èçáíòíáèòäèèè èèè ïðíäðàíìáò ïðíäðàíìáí íááñíá÷áíèÿ.

Äàíàÿ ïðíäðàíìà áúèà ðàçðàáíòàíà äëÿ áíèää ðàííáé ääðñèè Windows è ïæåò íáðààèèúíí ðàáíòàòü à Windows 95 àñèääñòàèåå èçìáíáíéé, áíáñáííúò à ïáðàòèíííð ñèñòáíó.

Äëÿ ïèó÷áíèÿ äññèèòäèüíúò ñááááíéé í äàííé ïðíäðàíìà íáðàòèòáñü é åå èçáíòíâèòäèð èèè ïðíäàáòó ïðíäðàíííáí íááñíá÷áíèÿ.

Ààíàÿ ìðíãðàììà áúèà ðàçðàáíðàíà äëÿ áíèãã ðàííáé àãðíèè Windows è ìæãò íãðààèèüíí ðàáíðàòü à Windows 95 àñèããñòàèè èçìáíáíé, áíãñáííó ã ñãðàòèííóð ñèñòãíó.

Äëÿ ñèó÷áíèÿ äííèèèòãèüíó ñãããáíéé í ààííé ìðíãðàììà íãðàòèòãíü é áá èçãíòíáèòãèð èèè ìðíãããóò ìðíãðàìííáí íããñíã÷áíèÿ.

Ààíàÿ ìðíãðàììà áúèà ðàçðàáíðàíà äëÿ áíèãã ðàííáé àãðñèè Windows è ìæãò íãðààèèüíí ðàáíðàòü à Windows 95 àñèããñòàèè èçìáíáíé, áíãñáííüò à ñãðàòèííóð ñèñòãíó.

Äëÿ ñèó÷áíèÿ äñíèèèòãèüíüò ñãããáíéé í ààííé ìðíãðàììà íãðàòèèãñü è áã èçãíðíáèèòãèð èèè ìðíãããòó ìðíãðàììáí íããñíã÷áíèÿ.

Ààíàÿ ìðíãðàììà áúèà ðàçðàáíðàíà äëÿ áíèãã ðàííáé áãðñèè Windows è ìæãò íãðààèèúíí ðàáíðàòü à Windows 95 àñèããñòàèè èçìáíáíé, áíãñáííúò à ñíãðàòèíííð ñèñòáíó.

Äëÿ ñèó÷áíèÿ äñíèèðäèüíúò ñáããáíéé í ààííé ìðíãðàììà íáðàðèðãñü é áá èçãíðíâèðãëð èèè ìðíãããòó ìðíãðàììííáí íáãñíã÷áíèÿ.

Ààíàÿ ìðíãðàììà áúèà ðàçðàáíðàíà äëÿ áíèãã ðàííáé áãðñèè Windows è ìæãò íãðààèèúíí ðàáíðàòü à Windows 95 àñèããñòàèè èçìáíáíé, áíãñáííó ò à ñíðàòèííóð ñèñòáíó.

Äëÿ ñèó÷áíèÿ äñíèèðàèüíó ñáããáíéé í ààííé ìðíãðàììà íáðàðèðãñü é áá èçãíðíàèèð èèè ìðíããáòó ìðíãðàìííáí íáãñíá÷áíèÿ.

Ààíàÿ ìðíãðàììà áúèà ðàçðàáíðàíà äëÿ áíèãã ðàííáé áãðñèè Windows è ìæãò íãðààèèúíí ðàáíðàòü à Windows 95 àñèããñòàèè èçìáíáíé, áíãñáííúò à ìãðàòèíííð ñèñòáíó.

Äëÿ ìèó÷áíèÿ äííèèèòáèüíúò ñáããáíéé í ààííé ìðíãðàììà íáðàðèðãñü é áá èçãíðíâèòáèð èèè ìðíããáòó ìðíãðàììííáí íáãñíã÷áíèÿ.

Ààíàÿ ìðíãðàììà áúèà ðàçðàáíðàíà äëÿ áíèãã ðàííáé áãðñèè Windows è ìæãò íãðààèèüíí ðàáíðàòü à Windows 95 àñèããñòàèè èçìáíáíé, áíãñáííüò à ñãðàòèíííð ñèñòãíó.

Äëÿ ñèó÷áíèÿ äñíèèèòäèüíüò ñãããáíéé í ààííé ìðíãðàììà íáðàðèèòãñü é áá èçãíðíáèèòäèð èèè ìðíãããòó ìðíãðàììííáí íáãñíã÷áíèÿ.

Ààíàÿ ìðíãðàììà áúèà ðàçðàáíðàíà äëÿ áíèãã ðàííáé áãðñèè Windows è ìæãò íãðààèèúíí ðàáíðàòü à Windows 95 àñèããñòàèè èçìáíáíé, áíãñáííúò à ñíãðàòèíííð ñèñòáíó.

Äëÿ ñèó÷áíèÿ äñíèèèòäèüíúò ñáããáíéé í ààííé ìðíãðàììà íáðàðèèòáñü é áá èçãíðíâèèòäèð èèè ìðíãããòó ìðíãðàììííáí íáãñíã÷áíèÿ.

Ñííáúáíèà "LINKBUG sees unknown version" íçíà÷àáò, ÷òí èñííëüçóáòñý ñòàðàý ááðñèý FORTRAN 77, éìòíðóp ñèááóáò íáííàèòù.

Äëý ñíëó÷áíèý ñááááíèé í ááðñèè äáííé ïðíáðàíìù, ñíííñòùp ñííáíñòèèíé ñ Windows 95, íáðàòèèðáñü à Absoft. Á ÑØÀ: òáèèáòíí (810) 853-0050 èèè (810) 853-0095. Çà ïðáááèèè ÑØÀ ñèááóáò èñííëüçíáàòù òáèèáòíí, óèàçàííúé á äíèóíáíòàèèè ñ FORTRAN 77.

LANDESK 2.0 è un software di gestione delle risorse che richiede di essere eseguito da un server di nome Usertsr.exe, e di essere installato su un sistema operativo Windows 95 che supporti il protocollo di rete Microsoft IPX/SPX (Nwlink.vxd), e che supporti il protocollo di rete Microsoft Network (Vserver.vxd).

È necessario che il server di nome Usertsr.exe, sia installato su un sistema operativo Windows 95, e che sia installato su un processore Intel. È necessario che il server di nome Usertsr.exe sia installato su un sistema operativo Windows 95 che supporta il protocollo di rete Microsoft IPX/SPX (Nwlink.vxd) e che supporti il protocollo di rete Microsoft Network (Vserver.vxd).

Ààíàÿ ìðíãðàììà áúèà ðàçðàáíðàíà äëÿ áíèãã ðàííáé àãðñèè Windows è ìæãò íãðààèèùíí ðàáíðòòü à Windows 95 àñèããñòàèèå èçìáíáíéé, áíáñáííúò à ìãðàòèíííóð ñèñòãìó.

Äëÿ ìèó÷áíèÿ ñáããáíéé í àãðñèè äàííé ìðíãðàììú, ìèííòòüð ñíâìñòèèé ñ Windows 95, íáðàòèòòñü à Traveling Software, Inc. ì ðãèãòíó (800) 487-4320 èèè (206) 483-8088.

Äàíàÿ ïðíäðàííà ïäðáñòàáò ðáàäèðíààò ïà äáéñòäèÿ ïëóçíààòäèÿ, äñèè ïàíáèü çààà+ ðàñííéíæáíà ïááðò áñáò íéíí. ×ðíáú óñòðáíèòù ÿòò ñáíé, èçíáíèòá ïàðàíáòòú ïàíáèè çààà+ áí çàíóñèà äàííé ïðíäðàííó.

×ðíáú èçíáíèòù ïàðàíáòòú ïàíáèè çààà+

1 Íàæíèòá éííéó "Íóñé", à çàòáí áúááðèòá **Íàíáèü çààà+** á íáíð **Íàñòðíéèà**.

2 Ííèíèòá óèàæíé "Ðàñííéíæèòù ïááðò áñáò íéíí".

Äèÿ ïéó+áíèÿ äííéíèòáèüíúò ñááááíéé í äàííé ïðíäðàííá íáðàòèòáñú é áá èçáíòíáèòáèð èèè ïðíáááòó ïðíäðàíííáí íááñíá+áíèÿ.

Äîéóíáíò "ProShare™ Products: Compatibility with Windows 95" (äîéóíáíò #8171) ñíäáðæèò òáéóùèå ñáääáíèý í ñíàíåñðèíñðè ïðíäðàì ProShare™ Personal Conferencing ñ Windows 95. Äàííúé äîéóíáíò ïæíí ïéó÷èòü ñ ïííùð World Wide Web (www.intel.com) èèè CompuServe (GO INTEL).

Άρτια ἰδιόδηλα ὀνόματὰ πηχάα PIF-ῶαέε, εἰδιῶα ἰδιόδηλα ὀνόματὰ αἰ χαιόνηα γοίε ἰδιόδηλα ἅ Windows 95. Χαιόδηλα ἰδιόδηλα ὀνόματὰ, ἅ χαιό αἰδιόδηλα ἰδιόδηλα ἰδιόδηλα.

χαιό ὀνόματὰ PIF-ῶαέε, πηχάα ἰδιόδηλα ὀνόματὰ

- 1 ἰδιόδηλα ἰδιόδηλα "ἰδιό", ἅ χαιό αἰδιόδηλα **ῶαέε ἅ ἰδιό** ἅ ἰδιό **ἰδιό**.
- 2 ἰδιόδηλα ἰδιόδηλα "ἰδιό", ἅ χαιό αἰ ἰδιόδηλα χαιό "ἰδιό" (+) ἰδιόδηλα ἰδιόδηλα, ἰδιόδηλα ἰδιόδηλα ὀνόματὰ ἰδιόδηλα.
- 3 ὀνόματὰ ἰδιόδηλα, εἰδιόδηλα ἰδιόδηλα ἰδιόδηλα, ἅ ἰδιόδηλα ἰδιόδηλα, ἅ χαιό αἰ ἰδιόδηλα ἰδιόδηλα "ἰδιό".
- 4 Ἄ ἰδιόδηλα "ἰδιό" ἰδιόδηλα:
***.pif**
- 5 ἰδιόδηλα ἰδιόδηλα "ἰδιόδηλα".
- 6 ὀνόματὰ ἰδιόδηλα ἰδιόδηλα Windows PIF-ῶαέε, ἅ χαιό αἰ ἰδιόδηλα ἰδιόδηλα DEL.
- 7 Χαιόδηλα ὀνόματὰ ἰδιόδηλα ἰδιόδηλα. Windows 95 ἰδιόδηλα ἰδιόδηλα πηχάα ἰδιόδηλα PIF-ῶαέε, ἰδιόδηλα ἰδιόδηλα ἰδιόδηλα ἰδιόδηλα.

Äàíàÿ ìðíäðàììà àððèääòèè äàííóð áúèà ðàçðàáíðàíà äëÿ ïíðàòèíííé ñèñðàìù Windows 3.1. Ìñéíèüéó òàééíàÿ ñèñðàìà Windows 95 ïäááðæèääò äèèííüâ èìáíà òàééíà, äàíàÿ ìðíäðàììà íáðààèèüíí ðàáíðàòò à Windows 95. Äëÿ ïèó÷áíèÿ ñááááíéé í áððñèè äàííé ìðíäðàììù, ðàçðàáíðàííé äëÿ Windows 95, íáðàðèðòñü è áá èçáíòíàèèòáèð èèè ìðíààòó ìðíäðàììíáí íáñííá÷áíèÿ.

Ààíàÿ àãðñèÿ Central Point Backup áúèà ðàçðàáíðàíà äëÿ Windows 3.1. Áñëääñðàèè èçíáíáíèé, áíññáííúð à ïíððàðèííóð ñèñðáíó Windows, íáéíðíðúá óóíéðèè àáííé ïðíãðàííú íáíðààèèüíí ðàáíðàðò à Windows 95.


Äëÿ ïíéó÷áíèÿ ñáääáíéé í àãðñèè àáííé ïðíãðàííú, ïíííñòüð ñíâíñðèèíé ñ Windows 95, íáðàðèððñü à Symantec Corporation. Â ÑØÀ: ðáèáðí (800) 441-7234 èèè (503) 334-6054. Çà ïðáááèèè ÑØÀ ñèääóð èñíüçíáàðü ðáèáðí, óèàçáííúé à áíéóíáíðàðèè ï àáííé ïðíãðàííá.

Äñëääñòàëää èçìáíáíéé, áíáñáííúõ à ñíáðàòèíííóp ñèñòáíó Windows, äëý íáðáéëþ+áíèý ìáæáó ïðíáðàìíé Navigator ááðñèè 2.0 è Windows 95 íáíáõíäèí ìàèè+èá äñíèíèòäèüííé ñëóæááíé ïðíáðàìú.

Äëý ñèó+áíèý äñíèíèòäèüíúõ ñááááíéé íáðàòèòáñü à Packard Bell ñ òäèäóíó (801) 579-0161.

Áñéääñòàèää èçìáíáíéé, áíñáííúò à ïíððàòèííóò ñèñòáíó Windows, íáéíòíðúá óóíéòèè ïðíððàííú QuickBooks ááðñéé 2.0 è 3.0 íáíðàáèèúí ðàáíðàò à Windows 95.

Íððáá ïòíðàáèèáíéài áíéóíáíòà èç QuickBooks ááðñéé 2.0 èèè 3.0 íà ñáòááíé ïðèíðáð ñèääóáò ïðíááðèòü, ÷òí ñáòááíá èì ïðèíðáðà ñáÿçáíí ñ ïðòòí ïðèíðáðà. Á ïðíðèáíí ñéó÷áá áíéóíáíò íá áóááò íàíá÷àòáí.

×òíáú ïéó÷èòü ñááááíéÿ í íàçíà÷áíéè ïðòà ïðèíðáðà, íàæìèòá éíííéó  .
×òíáú ïéó÷èòü áíçíáæííñòü ðàáíðàòü ñ QuickBooks ááðñéé 2.0 à Windows 95, áúííéíèòá ïíèñáííúá íéæá ááéñòàèèÿ.


×òíáú íàñòðíèòü QuickBooks äèÿ ðàáíðò à Windows 95:

- 1 ×òíáú çàíóñòèòü ïðíððàííò Make Compatible, íàæìèòá éíííéó [{bmc shortcut.bmp}](#) .
- 2 Áúááðèòá éííáíáó **Choose Program** á íáíð **File**.
- 3 Áúááðèòá çíà÷íé "Ííé éíííüòáð". Áñèè ÿòíò çíà÷íé ïðñóòñòáóáò íà ÿéòáíá, áúááðèòá "Ííé éíííüòáð" èç ñíèñèà "Íàíéà".
- 4 Áúááðèòá äèñé, éíòíðúé ñíááðæèò ïðíððàííò QuickBooks. Íáú÷íí QuickBooks íàðíáèòñÿ íà äèñéá C.
- 5 Íáéääèòá ïàíéó, éíòíðáÿ ñíááðæèò ïðíððàííò QuickBooks, è áúááðèòá áá.
- 6 Íáéääèòá çíà÷íé ïðíððàííú ñ ïíáíèñüò QBW è áúááðèòá ááí.
- 7 Óñòáííáèòá òèàæíé "Win 3.1 Style Controls".
- 8 Áúááðèòá éííáíáó **Save** á íáíð **File**.
- 9 Áúááðèòá éííáíáó **Exit** á íáíð **File**.

Íñéääáíÿÿ ááðñèÿ QuickBooks ñíáíáñòèà ñ Windows 95. Äèÿ áá ïéó÷áíéÿ íáðàòèòáñü è ïñòàààùèéó ïðíððàíííáí íááñíá÷áíéÿ èèè à Intuit ïí ðáéáóíó (800) 624-8742 èèè (415) 322-0573.

Áñéääñòàèää èçìáíáíéé, áíáñáííúò á ïíáðàòèíííóp ñèñòáíó Windows, äáííáÿ ïðíáðàíìà óñòàííáèè íáíðààèèúíí ðàáíòàáò à Windows 95. ×òíáú óñòðàíèòú ÿòíð ñáíé, áíáääüòá á ðàéé Win.ini ñòðíéó, éíðíðàÿ óéàæáò ïðíáðàíìá óñòàííáèè, ÷òí ÿòí íá Windows 95, à Windows ááðñèè 3.1.

×òíáú íáíáíóòú ïðíáðàíìó óñòàííáèè

- 1 Íáíá÷-àòàéòá èèè ïáðáíèèèòá ÿòè èíñòðóéèèè.
- 2 ×òíáú çàíóñòèòú ðáääèèòíð ðàééíá íàñòðíéèè, íàæíèòá éíííéó .
- 3 Áúááðèòá ðàéé Win.ini á íáíð **Íéíí**.
- 4 Íàéáèòá ðàçááè [Compatibility].
- 5 Áíáááüòá ñèááóòòóò ñòðíéó á ðàçááè [Compatibility]:
DSHELL=0x00200000
- 6 Áúááðèòá **Áúóíá** á íáíð **Óàéé**.
- 7 ×òíáú ñíððàíèòú èçìáíáíéÿ, áíáñáííúá á ðàéé Win.ini, íàæíèòá éíííéó "Áà".
- 8 ïáðáçááðóçèòá éíííüòáð, à çàòáí çàíóñòèòá ïðíáðàíìó óñòàííáèè.
- 9 ïíáðíðèòá èíñòðóéèèè 2-7, óääèèè ïðè ÿòíí ñòðíéó, áíáääèèíííóp á ðàéé Win.ini.

Reflection X 4.0 è 4.1 íà ðàáíòààò à ïãðàòèíííé ñèñòàì Windows 95.

Äëý ïéó÷áíëý äïïéíèòäëüíó ñááááíéé í ààííé ïðíðàìá íáðàòèòàñü à WRQ. Å ÑØÀ: òäëåóí (206) 217-7100; òàéñ (206) 217-0293; ï÷-òà WRQ, 1500 Dexter Avenue North, Seattle WA 98109-3051, USA.

Çà ïðáááèàè ÑØÀ: òäëåóí +31-70-375-11-00; òàéñ +31-70-356-12-44; ï÷-òà WRQ Europe, Buitenhof 47, 2513 AH Den Haag, The Netherlands.

xοίάú ðè ðαάίòá ñ Microsoft Mouse Manager èèè IntelliPoint íà ýèðàíá íáðáñòàèè ñýáèýòùñý ñíáúáíèý íá ðèáèàò, íáíáòíàèí íáííàèòù òàééú ðíáðàí ñ èíáíàè Pointer.exe è Pointer.dll.

xοίάú íáííàèòù òàééú Pointer.exe è Pointer.dll:

1 xοίάú ðèðòòù íéí ñáíéñòá **íúøü**, íàæìèòá éíííéó `{bmc_shortcut.bmp}` .

2 Íàæìèòá éíííéó "Èçíáíèòù" íà áèèàáèá "Íáúèá".

Áñèè íúøü Microsoft óáá áúääèáíà, íáíáyçàòáèúíí áúííéíýòù ñèááòðùèá éíñòðóéèè, ðíòý ñæáò ñíááíáèèòùñý áúííéíèòù áòíðòð íðíòááóðó.

3 Áúááðèèá "Áúááñòè ñíéíúé ñíèñíé óñòðíéñòá".

4 Èç ñíèñèá "Èçáíòíáèèòáèè" áúááðèèá "Microsoft".

5 Èç ñíèñèá "ííááèè" áúááðèèá òèí ñáíáé íúøè, à çàòáí íàæìèòá éíííéó "ÍÈ".

Íáííàèáííúá ááðñèè òàééíá Pointer.exe è Pointer.dll áóáòð ñéííèðíáàíú ñ óñòàííáí÷íúð àèñèíá Windows 95.

Íðèíá÷áíèá. Áñèè á òàééá Autoexec.bat íáíðàáèèúíí óèàçàíà íáðáíáííáy ñðááú MOUSE èèè MSINPUT, áíçíèéíòð ðèáèè èííèðíáíèý òàééíá. Íðè ñíéó÷áíèè ýðèð ðèáíé èñíðàáúòá ñòðíéó SET MOUSE èèè SET MSINPUT á òàééá Autoexec.bat, íáðáçááðóçèòá Windows, à çàòáí ñíáòíðèòá íðááúáóóòð ðíòíááóðó.

Áñèè íúøü Microsoft áúääèáíà, íáíáéí ñíáúáíèý íá ðèáèàò íá íáðáñòàèè ñýáèýòùñý íá ýèðàíá ðè çàíóñèá Mouse Manager èèè IntelliPoint, çíà÷èò ííáúá òàééú áúèè ñéííèðíááíú íá á òò íáíéó. Íèæá ñíèñáí, èàé èñíðàáèòù ýòí.

xοίάú çàíáíèòù ñòàðúá òàééú íáúíè, ðíèüéí ÷òí óñòàííáèáííúíè òàééáíè:

1 Íàæìèòá éíííéó "Íóñè", à çàòáí áúááðèèá èííáíáó **Òàééú èèè íáíèè** à íáíð **Ííèñè**.

2 Á ñíèá "Èíý" ááááèòá

pointer.*

3 Íàæìèòá éíííéó "Íáèòè".

Íá ýèðàíá ñýáýòùñý ñááááíèý í ááóò íááíðáò òàééíá ñ èíáíáí Pointer. Ñòàðúá ááðñèè ýðèð òàééíá íáú÷íí íáðíáýòùñý á íáíèá ñ èíáíáí C:\Mouse, C:\Msinput èèè C:\Msmouse.

4 Ñéííèðóéèá ñáúá òàééú ñ èíáíáí Pointer á íáíéó, èíòíðáy ñíááðæèð ñòàðúá ááðñèè ýðèð òàééíá. Áèý ñíéó÷áíèý ñááááíèé í èííèðíááíèè òàééíá áúááðèèá "Ñí. òàèæá".

{button ,AL("A_COPY_FILES")} Ñí. òàèæá

QualiType FontHandler áâðñèè 1.0 áúë ðàçðàáíðàí äëý ïáðàòèíííé ñèñðàíú Windows 3.1. Íñéíëüéó íáðàáíðèèà ððèðòíà TrueType à Windows 95 ñóùáñðàáíí èçìíèèàñü, ñðááñðàà óñðàííàèè, óààèáíèý è äðóíèðíàèè ððèðòíà TrueType èíáðò íáðàíé÷áííá èñíüçíààíèá ïðè ðàáíðà à Windows 95. Íáíàéí ðóíèðèè ïðííòðà óñðàííàèáííó ððèðòíà, íá÷àðè íáðàçòíà, à ðàéæá óñðàííàèè, óààèáíèý è äðóíèðíàèè ððèðòíà Adobe Type Manager ðàáíðàðò ïðàèèüíí.

Äëý ïíéó÷áíèý ñáááíèé í ííáíé áâðñèè FontHandler íáðàòèðáñü à QualiType. Á ÑØÀ: ðáèáðí (800) 950-2921 (äëý çàèàçà íáííàèáííé áâðñèè) èèè (313) 822-2921 (äëý ñíðàáíè); àäðáñ ýèèððíííé ï÷òó: 70672.2335@compuserve.com.

Çà ïðàáàèàè ÑØÀ ñèááóáò èñíüçíààòó ðáèáðí, óèàçáííúé à áíèóíàòòèè ïí àáííé ïðíðàííà.

Íðíððàìà óñðàííáèè Microsoft Sound System ááðñèè 2.0 ìðáäëíæèð çàìáíèòù òàééù, íàòíäýùèáñý íà æáñòéíí äèñéá. Íà ýòò çàìíðíñ ñéááóáò ìòááòèòù ìòðèòàòáéùí. Á ìðíðèáíí ñéó-áá éíííùòòáð ìáðáñòàíáò òáàáèòíàòù íà äáéñòàèý ñéùçíàòáèý è ñæáò áíçíèéíóòù íáíáòíäèíñòù ñàòíðíé óñðàííáèè Windows 95.

Íà èñííëüçóéòá ïðíðòàííó Cirrus Logic WinMode äëý èçìáíáíëý ïàðàíáðòíá ýéðàíà ïðè ðàáíòá ñ Windows 95. Äëý èçìáíáíëý ðàçðáðáíëý ýéðàíà, ðááðòíáíé ïàèèòòó è äðóäèò ïàðàíáðòíá èñííëüçóéòá çíà÷íè "Ýéðáí" íà ïàíáèè òíðààèáíëý.

×òíáú ïíèó÷èòó	Íàæíèòá
ñááááíëý í	éíííéó
Èçìáíáíëè ÷èñèà òááðòíá, íðíáðàæàáíóð íà ýéðàíá	<u>{bmc</u> <u>shortcut.b</u> <u>mp}</u>
Èçìáíáíëè ðàçðáðáíëý ýéðàíà	<u>{bmc</u> <u>shortcut.b</u> <u>mp}</u>
Èçìáíáíëè ðàçíáðà ýéðàííóð ððèòòíá	<u>{bmc</u> <u>shortcut.b</u> <u>mp}</u>
Èçìáíëòó ïàñðòàáíóé éíýðòèèèáíó äëý ððèòòá	<u>{bmc</u> <u>shortcut.b</u> <u>mp}</u>

Äëý èçìáíáíëý ñéíðíðòè íáííáèáíëý ýéðàíà ïíæíí èñííëüçíáòó ïðíðòàííó CImode, ðàçðááíðàííóð äëý MS-DOS. Íèæáá ïíèñáíà ñíðááðòíðòáóðóàý ïðíðááóðà.

×òíáú èçìáíëòó ñéíðíðòó íáííáèáíëý ýéðàíà:

- 1 Íàíá÷àòàéòá èèè ïàðáíèèèòá ýðè èíðòðóéòèè.
- 2 Íàæíèòá éíííéó "Íóñè", à çàòáí áúááðèòá éííáíáó **Çàááððáíëá ðàáíòó**.
- 3 Áúááðèòá "Íáðáçàáðóçèòó éíííóðòáð", à çàòáí íàæíèòá éíííéó "Äà".
- 4 Éíááà íà ýéðàíá ïíýàèðñý ñííáúáíëá "Starting Windows 95 . . .", íàæíèòá è ïðíðòèòá èèààèòó F8.
- 5 Áúááèèòá ðáñòíé íóíèò, à çàòáí íàæíèòá èèààèòó ENTER.
- 6 Ááááèòá
c:\windows\vgautil\clmode
- 7 Èçìáíëòá ñéíðíðòó íáííáèáíëý ýéðàíà ñ ïííóð ïðíðòàííó CImode.
- 8 Çàááððèòá ïðíðòàííó CImode, à çàòáí ïáðáçàáðóçèòá éíííóðòáð.

Äëý ïíèó÷áíëý íáííáèáííé ááðòèè ïðíðòàííó WinMode, ñííáíðòèíé ñ Windows 95, íáðàòèòáñó è ïðíáááòó ïðíðòàíííáí íááñíá÷áíëý.

Uninstaller 2 áúé ðàçðàáíðàí äëý ïíððàòèííé ñèñðáíú Windows 3.1 è, áíçííæíí, íáííéííñòùð ñíáíáñðè ñ Windows 95. Öåëáñíáðàçíí ïðèíáðáñðè ïñèááíð ñáðñèð ýðíé ïðíáðáíú, ðàçðàáíðáííð ñíáòèèèúíí äëý Windows **95**. Äëý ïéó÷áíèý äííèíèðèèüíúð ñááááíéé íáðàòèðáñü â MicroHelp ïí òáèèòíó (404) 516-0899.

